

Micha profeteert over een leider die uit Betlehem komt

1. Inleiding bij het project

Bestemming Betlehem

'Maria die zoude naar Betlehem gaan', 'Sjok, sjok, sjok liep het ezeltje', 'Kerstnacht boven Betlehem' – heb je er wel eens bij stilgestaan hoeveel oude en nieuwe kerstliederen Betlehem noemen? Dankzij de verhalen over Jezus' geboorte is dit kleine plaatsje in de buurt van Jeruzalem wereldberoemd. Maar in de Bijbel speelt Betlehem al veel eerder een belangrijke rol. Het is de plek waar Ruth, Naomi en Boaz in een chaotische tijd laten zien wat het betekent om trouw te zijn. David, de meest geliefde koning van Israël, wordt in Betlehem geboren. En in een tijd waarin de leiders van het volk het laten afweten, belooft de profeet Micha dat uit Betlehem ooit weer een leider zal komen die namens God regeert. Met het adventsproject gaan we iedere week opnieuw op weg naar Betlehem. Door de verhalen van vaak heel gewone mensen ontdekken we steeds weer iets nieuws over Gods belofte van vrede en recht, voor Israël en de hele wereld.

Tijdens dit project lezen we de volgende teksten uit het Oude en het Nieuwe Testament:

- Naomi en Ruth gaan naar Betlehem (Ruth 1:1-22 en Ruth 4:13-22)
- David wordt in Betlehem tot koning gezalfd (1 Samuel 16:1-13)
- **Micha profeteert over Betlehem (Micha 5:1-4a)**
- Jozef en Maria gaan naar Betlehem (Lucas 2:1-5)
- Wijze mannen volgen de ster naar Betlehem (Matteüs 2:1-12)

Te bestellen producten:

Voor het moment in de kerk is er een kijktafel van het stadje Betlehem en de personen die er naartoe reizen. Het stadje bestaat uit vijf huizen van karton met allerlei leuke details erop getekend. Elke zondag van advent kunnen de hoofdpersonen uit het Bijbelverhaal bij het bijbehorende huisje worden geplaatst. Meer informatie om het moment in de kerk vorm te geven vind je bij punt 7. *Moment met de kinderen in de dienst.* Ook is er weer een **projectlied**.

Voor thuis is er een **koffertje met luikjes en een boekje**. De koffer kun je thuis neerzetten op een zichtbare plek in huis. In het boekje vind je voor elke dag van advent een opdracht. Voor elke zondag is er een uitgebreide opdracht die gelinkt is aan het koffertje.

Het **projectlied** is te vinden op debijbel.nl/bijbelbasics. De **huisjes en de personen** voor op de kijktafel in de kerk, en het **koffertje met boekje** voor thuis zijn te bestellen via <https://shop.bijbelgenootschap.nl>.

2. Inleiding bij deze zondag

Deze zondag is de derde van een blok met vijf verhalen waarin de stad Betlehem en de gebeurtenissen die daar plaatsvinden, in het middelpunt staan, beginnend bij het verhaal over Ruth die met Naomi naar Betlehem reist, en eindigend met de geboorte van Jezus.

Op deze zondag staat **Micha 5:1-4a** centraal: de profeet Micha verkondigt dat uit Betlehem, ook al is het maar een kleine stad, een belangrijke leider zal komen die vrede zal brengen.

Voor de kinderen van **4-8 jaar** richten we ons op de boodschap van de profeet Micha dat er iemand zal komen die namens God leider zal zijn en die vrede zal brengen.

Voor de kinderen van **8-12 jaar** richten we ons op de boodschap van de profeet Micha dat er uit de kleine stad Betlehem iemand zal komen die namens God leider zal zijn en die vrede zal brengen.



3. Welke plek heeft het verhaal in de Bijbel?

Vandaag lezen we een hoofdstuk uit het Bijbelboek Micha. Dit boek hoort in de Bijbel bij de zogenaamde 'kleine profeten', een verzameling van twaalf boeken in het Oude Testament die profetieën bevatten. Ze worden de 'kleine profeten' genoemd omdat deze boeken korter zijn dan die van de zogenaamde 'grote profeten', Jesaja, Jeremia en Ezechiël.

Het boek Micha is genoemd naar de persoon die het geschreven heeft: Micha. Dit was een profeet uit Moreset-Gat, een plattelandstadje in het zuidelijke koninkrijk Juda. Micha profeteerde tussen 750 en 700 voor Christus, in de tijd dat de koningen Jotam, Achaz en Hizkia over Juda regeerden. Hij was waarschijnlijk van eenvoudige afkomst. Dat is te zien aan de manier waarop hij schrijft: op een directe manier en in eenvoudige taal.

Het boek Micha kan worden ingedeeld in twee delen. Het eerste deel (hoofdstuk 1-5) bestaat uit profetieën van Micha zelf, het tweede deel (hoofdstuk 6 en 7) bevat profetieën van een onbekende profeet uit het noordelijke koninkrijk Israël. Het hoofdstuk dat we vandaag lezen (hoofdstuk 5), hoort bij het eerste deel. Micha verzet zich in zijn

profetieën tegen afgodendienst en tegen de onderdrukking van arme mensen door de rijken. Hij waarschuwt dat als de mensen niet naar God luisteren en doorgaan met het uitbuiten van de armen en het dienen van afgoden, de steden Samaria en Jeruzalem verwoest zullen worden. In 722 voor Christus werd Samaria inderdaad door de Assyriërs veroverd. De Assyriërs dreigden ook het koninkrijk Juda en Jeruzalem te veroveren. Toch kondigt Micha ook aan dat Juda uiteindelijk door God hersteld zal worden (zie Micha 4 en 5). De volken zullen naar Jeruzalem gaan om God te vereren (Micha 4:1-2), en er zal een heerser komen die vrede brengt. Over dat laatste lezen we in de tekst van vandaag.



4. Waar gaat het Bijbelverhaal over?

In Micha 5:1 wordt de stad Betlehem aangesproken alsof het een persoon is. Ook al is Betlehem maar klein, toch zal uit deze stad iemand voortkomen die door God tot leider over Israël wordt aangesteld. Hij zal afstammen van een heel oude familie. Met die oude familie wordt het koningshuis van David bedoeld. David werd namelijk geboren in Betlehem.

Micha verkondigt dat als die nieuwe leider aan de macht is, de Israëlieten die ver weg leven, terug zullen keren naar hun eigen land (vers 2). In de tijd dat Micha optrad als profeet, werd Samaria veroverd door de Assyriërs en werd een deel van de inwoners als gevangenen naar Assyrië gebracht. Ruim een eeuw later zouden er ook mensen uit Juda in ballingschap worden weggevoerd, door de Babyloniërs die toen aan de macht waren. De belofte is dat deze mensen weer naar Israël zullen terugkeren.

In vers 3 lezen we dat de nieuwe leider goed voor de mensen zal zorgen. Letterlijk wordt gezegd dat hij het volk als een herder zal weiden (zie NBV21). Hij zal het volk rust en veiligheid geven, zoals een herder dat voor zijn schapen doet. Dit was een beeld dat vaker gebruikt werd voor koningen, in het bijzonder

voor David. Ook Jezus vergelijkt zichzelf met een (goede) herder (zie Johannes 10:11-14). De nieuwe leider heeft een speciale band met God. Hij regeert niet op een manier die hem zelf goed uitkomt of op grond van zijn eigen kracht, maar God geeft hem kracht en inzicht. Zo zal hij heersen over de hele wereld. Het gedeelte eindigt met de zin: 'En hij zal vrede brengen' (vers 4a).

Betlehem stelde als stad maar weinig voor. Toch zou hier een belangrijke heerser vandaan komen, die vrede zou brengen voor de hele wereld. De tekst van Micha 5:1 wordt geciteerd in Matteüs 2:6. In de leider die door Micha wordt genoemd, herkent de evangelist Jezus. Net als de vorige twee zondagen zien we dat gebeurtenissen die beginnen in een kleine stad uiteindelijk zullen leiden tot iets groots.



5. Uit de Bijbel

4-8 jaar

Voor de jongste kinderen is er een kaartje met de tekst van Micha 5:3-4a.

Als die nieuwe leider over het volk gaat regeren, zal hij goed voor de mensen zorgen. Hij zal kracht krijgen van de Heer, zijn God. (...) Dan kunnen de mensen veilig leven. Want de nieuwe leider zal heersen over de hele wereld. En hij zal vrede brengen.

8-12 jaar

Voor de oudste kinderen is er een kaartje met de tekst van Micha 5:1.

**De Heer zegt:
'Luister, Betlehem in Efrata. Jij bent één van de kleinste steden van Juda. Toch zal er uit Betlehem iemand komen die namens mij leider zal zijn van Israël. Hij zal afstammen van een heel oude familie.'**



6. Wat heb je nodig?

4-12 jaar

In de kerkdienst

- de kijktafel met de huisjes en Micha
- een mini-Bijbeltje of een paar kleine papiertjes aan elkaar gelijkend of geniet als Bijbeltje.

4-8 jaar

Om te beginnen

- het werkblad van de eerste zondag (Naomi en Ruth gaan naar Betlehem)
- een babypop met witte kleertjes
- de voorwerpen van de vorige twee zondagen: (een afbeelding van) een broodje of een speelgoedbroodje, en een kroontje of een plaatje van een kroon
- het voorwerp voor deze zondag: een Bijbel
- een grote, zachte dobbelsteen
- zes briefjes
- een pen
- plakband

4-8 jaar

Om te doen: Micha heeft nieuws

- Per kind:
- het werkblad op stevig papier

En verder:

- een schaar
- kleurpotloden
- lijm

6-8 jaar

Om te doen: Hij komt uit Betlehem

- Per kind:
- vijf kartonnen doosjes
 - een stuk (etalage)karton

En verder:

- verf en kwasten
- lijm
- scharen

Om te doen: Een nieuwe leider uit Betlehem

- Per groepje:
- het werkblad met Betlehem
 - het werkblad met de fiches
 - een dobbelsteen

En verder:

- een Bijbel

8-12 jaar

Om te beginnen

- Per kind:
- een stoel of een andere verhoging zoals een kruk of een krat

Bijbeltekst

- een Bijbel

Om te doen: Decor Betlehem

Per kind:

- een vel stevig donkergrijs of zwart A4-papier of karton
- een grijs potlood
- eventueel een waxinelichtje

En verder:

- geel vliegerpapier of geel zijdevloei
- scharen
- lijm

Om te doen:

Micha in het Nieuwe Testament

- Per kind:
- het werkblad
 - een pen
 - een Bijbel in Gewone Taal

Om te doen: Het gebeurt in Betlehem

- een brede rol doorzichtig plakband (5 cm)
- een zwarte permanente stift
- een schaar
- een smartphone/telefoon



In de kerkdienst

7. Moment met de kinderen in de dienst

Bestemming Betlehem

Met het adventsproject gaan we iedere week opnieuw op weg naar Betlehem. Door de verhalen van vaak heel gewone mensen ontdekken we steeds weer iets nieuws over Gods belofte van vrede en recht, voor Israël en de hele wereld.

De kijktafel

Het stadje Betlehem

Tijdens de adventsperiode en met Kerst zijn er vijf huizen van karton die het stadje Betlehem vormen. Zet de huizen eventueel op een grote kartonnen plaat en maak het stadje compleet door voorafgaand aan de adventstijd boompjes te knutselen alsook een heuvel met schapen, een stal, struiken, weggetjes, enz. Je kunt er ook voor kiezen om kinderen het stadje verder te laten knutselen tijdens de kinderdienst, waarna de attributen worden toegevoegd.

Mensen in Betlehem

Elke zondag van Advent en met Kerst kunnen de hoofdpersonen uit het Bijbelverhaal bij het bijbehorende huisje worden geplaatst. Zo

vinden steeds meer mensen hun bestemming in Betlehem.

Het kindermoment

Wat heb je nodig?

- de kijktafel met de huisjes en Micha
- een mini-Bijbeltje of een paar kleine papiertjes aan elkaar gelijmd of geniet als Bijbeltje

Aan de slag:

- Bekijk met de kinderen het huis dat bij deze zondag hoort: dat van Micha. Wat is er te zien?

- Laat een van de kinderen Micha bij het huis plaatsen.
- Laat de kinderen het Bijbeltje zien en vertel dat het verhaal gaat over de profeet Micha. Er is een Bijbelboek naar hem vernoemd.
- Weten de kinderen wat een profeet is?
- Vertel de kinderen dat een profeet in het Oude Testament iemand is die een boodschap van God doorgeeft aan de mensen.
- De boodschap van Micha aan de mensen is dat ze goed moeten leven en naar God moeten luisteren. Hij waarschuwt dat het land

- verwoest gaat worden. Maar op een dag gaat er iets bijzonders gebeuren. Dat lees je in het Bijbelboek Micha.
- Laat een van de kinderen het Bijbeltje bij Micha leggen.
- In de kinderdienst horen de kinderen wat de profeet Micha voor goed nieuws heeft.

Zing vervolgens met elkaar het projectlied. Je vindt de tekst en muziek van het projectlied op debijbel.nl/bijbelbasics.



Tips

Zet iedere zondag en met Kerst een waxinelichtje of ledlichtje als adventskaarsje bij de stad: het wordt steeds lichter in Betlehem.

Meer informatie over de huisjes en de personen en inspiratie om de kijktafel vorm te geven vind je in de predikantenbrief op bijbelbasics.nl.

 In de kinderdienst

8. Om te beginnen

4-8 jaar

Binnenkomer Betlehem

Tijdens deze adventsperiode spelen de kinderen als binnenkomer elke week een kort spel dat bij het verhaal van de zondag past. Ze verdienen hiermee een voorwerp dat gelinkt is aan de plaats waar Jezus is geboren. Zo wordt voor de jongste kinderen het onderlinge verband tussen de verhalen zichtbaar gemaakt. De binnenkomers kunnen ook los gebruikt worden.

Wat heb je nodig?

- het werkblad van de eerste zondag (Naomi en Ruth gaan naar Betlehem)
- een babypop met witte kleertjes
- de voorwerpen van de vorige twee zondagen: (afbeelding van) een broodje of een speelgoedbroodje, en een kroontje of een

- plaatje van een kroon
- het voorwerp voor deze zondag: een Bijbel
- een grote, zachte dobbelsteen
- zes briefjes
- een pen
- plakband

Vooraf:

- Schrijf op zes memobriefjes iets waar de kinderen over gaan vertellen.
 - o Je kunt voor kleuters denken aan: hoe heet je, wat is je huisdier of lievelingsdier, wat is je lievelingskleur, wie is je vriend, in welke groep op school zit je, met wie woon je in huis.
 - o Voor de oudere kinderen kun je denken aan: wat is je woonplaats, welke hobby heb je, waar ben je goed in, wat wil je later worden, wat is je geboortedatum, wat is je mooiste boek.
- Plak op elke zijde van een grote, zachte dobbelsteen een briefje.

Aan de slag:

- De kinderen zitten in een kring.
- Vertel de kinderen dat zij het Bijbelverhaal horen over de profeet Micha. Hij vertelt allerlei dingen over een belangrijke nieuwe leider die in Betlehem geboren gaat worden.
- Wat kunnen de kinderen over zichzelf

- vertellen?
- De kinderen gooien om de beurt met de dobbelsteen. Ze beantwoorden de vraag die boven ligt.
- De kinderen verdienen een Bijbel.
- Ze leggen de Bijbel bij de babypop, het brood en de kroon: de voorwerpen van de eerste twee adventszondagen.

Voor na het Bijbelverhaal:

- Vul aansluitend aan het vertelde Bijbelverhaal kolom 3 van het werkblad samen in. Gebruik hiervoor een dikke viltstift.
 - o Bekijk samen het plaatje van de derde kolom. Wie is de hoofdpersoon uit het Bijbelverhaal?
 - o Over welke plaats spreekt hij?
 - o Is dit de plaats waar Jezus later geboren wordt? Omcirkel het juiste antwoord.
 - o Beantwoord de vraag of Jezus in dezelfde tijd geboren is als de profeet Micha.
- Wat zien de kinderen op het plaatje? Wat heeft de Bijbel met het Bijbelverhaal te maken? *(De profetie van Micha staat in de Bijbel / Wat wordt verteld in het eerste deel van de Bijbel, het Oude Testament, wordt waarheid in het tweede deel van de Bijbel, het Nieuwe Testament / De mensen in de tijd van Jezus konden het boek van de profeet Micha al lezen.)*

8-12 jaar

Wat heb jij te vertellen?
















In de tijd van de Bijbel geven profeten de boodschappen van God door. Soms worden de mensen gewaarschuwd, soms worden ze opgeroepen om anders te gaan leven, soms hebben de profeten goed en hoopvol nieuws voor de mensen. De kinderen mogen een boodschap doorgeven die voor hen belangrijk is.

Wat heb je nodig?

- een stoel of een andere verhoging zoals een kruk of een krat

Aan de slag:

- De kinderen bedenken een voor hen belangrijke boodschap die ze willen doorgeven.
- Help de kinderen eventueel met een onderwerp waar ze iets over kunnen zeggen. Je kunt denken aan: armoede, het milieu, de kerk, of jullie stad of dorp.
- Als er een kind dit durft, mag het op de verhoging gaan staan en een 'profetie' uitspreken.
- Is het een waarschuwing, een oproep, of hoopvol nieuws wat het kind vertelt?
- Vertel de kinderen dat de profeet Micha na veel boodschappen met onheil en waarschuwingen goed nieuws heeft!

| Wie? | Waar? | Is dit de plaats waar Jezus wordt geboren? | Is Jezus in deze tijd geboren? | Wat hoort bij het verhaal? |
|---|---|--|--------------------------------|---|
|  |  | Ja/Nee | Ja/Nee |  |
|  |  | Ja/Nee | Ja/Nee |  |
|  |  | Ja/Nee | Ja/Nee |  |
|  |  | Ja/Nee | Ja/Nee |  |
|  |  | Ja/Nee | Ja/Nee |  |

Binnenkomer Betlehem (4-8 jaar) | Werkblad



9. Gebed

Trouwe God,
 U kiest soms plaatsen uit die in de ogen van mensen onbelangrijk zijn. Zoals Betlehem. Een alledaags stadje, waar gewone dingen gebeuren. Vandaag luisteren we naar de profeet Micha. Hij vertelt dat er uit dat gewone plaatsje Betlehem een nieuwe leider zal komen. Een leider die goed zorgt voor alle mensen en vrede brengt. Door de geboorte van Jezus in Betlehem is er iemand gekomen die goed voor de mensen zorgt en vrede brengt. Dank U wel daarvoor! Amen.



Tip

Ga in een kring zitten voor dit gebed. Je kunt een kaars aansteken, of de kaars die je meeneemt uit de dienst in het midden zetten.



10. Bijbelverhaal

4-8 jaar

Bij Micha 5:1-4a

Vertel het verhaal. Bekijk tijdens of na het verhaal met elkaar de plaat bij dit verhaal. Vraag de kinderen om goed te kijken en te vertellen wat ze zien.

Je kunt eventueel de weetjes uit het bovenbouw materiaal gebruiken om wat meer uit te leggen.

Een nieuwe koning uit Betlehem

Simcha zit samen met zijn vader en moeder op het marktplein van Betlehem. Zijn voeten doen pijn van het lopen, en hij heeft heel erge honger. Wanneer heeft hij voor het laatst gegeten? Gisteren? Eergisteren? Zijn maag doet er pijn van.

Het gebeurde een paar dagen geleden. Toen kwam de leider van het stadje ineens het huis binnen, samen met een paar sterke mannen. De leider zei: 'Wegwezen, jullie. Eruit! Nu! Dit huis is voortaan van mij. En jouw stukje land met koren, daar mag je niet meer komen. Dat is ook van mij.'

Dat was heel gemeen en heel oneerlijk. Mama huilde toen ze weg moesten uit hun huisje. Maar papa en mama konden er niets aan doen. De leider en zijn mannen waren te sterk. Ze hebben zelfs hun jassen afgepakt. En nu? Nu leven ze op straat, net zoals veel andere arme mensen. Met bijna niks te eten. 'Laten

we maar naar de markt gaan,' zei mama vanmorgen. 'Daar verkopen ze eten.' 'Maar we hebben geen geld om eten te kopen,' zei papa. 'Nee,' zei mama. 'Maar misschien dat er aan het eind van de dag iets overblijft. Een paar wortels, of een prei of een komkommer. Dan kunnen we tenminste wat eten.'

Hé, wat is dat? Er komt een man aan. Hij loopt op blote voeten, en draagt een versleten jas. Is die man ook zijn huis kwijt, net als Simcha en zijn familie? Hij kijkt in elk geval heel erg boos. Simcha wordt er een beetje bang van. Vooral als de man op een steen klimt en hard begint te praten.

'Luister allemaal!' roept de man. 'Er gebeuren vreselijke dingen in ons land. Er zijn hier mensen die slechte dingen doen. Er zijn mensen die huizen van anderen afpakken. Er zijn mensen die zelfs de jas van andere mensen stelen. God ziet dat. God ziet wat jullie doen. En Hij is daar heel boos over. Hij gaat jullie straffen! Jullie kunnen maar het beste wegvlugten, want het is hier niet meer veilig voor jullie.'


Het is heel stil geworden op het plein. Alle mensen luisteren. 'Wie is die man, mama?' zegt Simcha zachtjes. 'Dat is een profeet van God,' fluistert mama. 'Hij heet Micha.' Micha gaat verder. 'Ik heb een boodschap voor

de mensen die de baas zijn hier in Israël!' roept hij. 'God wil dat jullie eerlijk zijn en goed voor de mensen zorgen. Dat doen jullie niet. Jullie gaan maar door met slechte dingen doen. En daarom mogen jullie het verder zelf uitzoeken. God is niet meer bij jullie. Er komen straks vijanden om jullie allemaal weg te jagen.' 'Haha!' roept een man. 'Wat een gezeur. Houd daar toch mee op, man. Niemand gelooft je.' Een paar andere mensen beginnen nu ook te roepen. 'Helemaal mee eens. Ga weg, stomme profeet! We geloven je niet.' Papa staat op. Mama pakt Simcha's hand. Met z'n drieën lopen ze naar de profeet toe. Ze willen horen wat Micha zegt. Want zou het waar zijn? Zou God echt de slechte mensen gaan weggagen? En de koning dan? De koning zorgt ook niet goed voor de mensen. Zou God hem ook weggagen?

Ineens kijkt Micha naar Simcha, en naar zijn vader en moeder. Hij glimlacht, en Simcha ziet dat hij aardige ogen heeft. Micha's stem klinkt zachter als hij zegt: 'Maar onthoud het goed, mensen: God vergeet jullie niet. God vergeet zijn mensen nooit. God gaat ervoor zorgen dat er een nieuwe tijd aanbreekt. Een tijd waarin het weer goed gaat met de mensen die het nu zwaar hebben.' Simcha knippert met zijn ogen. Het lijkt wel of de profeet het speciaal tegen hen zegt. 'Betlehem,' zegt Micha. 'Jij bent maar een

klein stadje. Maar op een dag wordt er hier een bijzondere baby geboren. En als die baby groot is zal Ik ervoor zorgen dat hij leider wordt. Hij wordt een koning zoals Ik dat bedoeld heb. Een koning die van de mensen houdt en die voor ze zorgt. De baby komt uit een heel oude familie: de familie van koning David. Als hij koning is, gaat het weer goed in

dit land. Dan kan iedereen veilig leven. Dan hoef je niet bang te zijn dat iemand je huis of je stuk land afpakt. En de koning zal niet alleen goed zijn voor de mensen hier in Israël. Hij zal ervoor zorgen dat er in de hele wereld vrede komt. Want hij wordt de koning van alle mensen.'



Dat is goed nieuws. Simcha wordt er helemaal blij van. Zou het waar zijn? Komt er een dag waarop alles weer goed is? Waarop er een koning komt die ervoor zorgt dat iedereen veilig is? Dat niemand meer honger heeft? Simcha kan niet wachten tot het zover is. Een nieuwe koning. Uit Betlehem.

8-12 jaar

Micha 5:1-4a

Er komt een nieuwe leider

De Heer zegt: 'Luister, Betlehem in Efrata. Jij bent één van de kleinste steden van Juda. Toch zal er uit Betlehem iemand komen die namens mij leider zal zijn van Israël. Hij zal afstammen van een heel oude familie.'

De Heer heeft de Israëlieten in de steek gelaten. Ze zijn in de macht van hun vijanden. Maar als de nieuwe leider geboren wordt, zal daar een eind aan komen. Dan mogen de Israëlieten die ver weg leven, terugkeren naar hun eigen land. Als die nieuwe leider over het volk gaat regeren, zal hij goed voor de mensen zorgen. Hij zal kracht krijgen van de Heer, zijn God. Aan hem zullen de mensen zien hoe groot en machtig de Heer is.

Dan kunnen de mensen veilig leven. Want de nieuwe leider zal heersen over de hele wereld. En hij zal vrede brengen.



11. Om te weten

De profeet Micha

Ken jij toevallig iemand met de naam Micha? Die naam komt van een profeet uit het Oude Testament. Er is ook een Bijbelboek naar hem genoemd: het boek Micha. Een profeet is in het Oude Testament iemand die een boodschap van God doorgeeft aan de mensen. Micha leefde in ongeveer 750 voor Christus. Hij waarschuwt de Israëlieten dat ze goed moeten leven en naar God moeten luisteren. Ze moeten eerlijk zijn en arme mensen niet uitbuiten. Hij waarschuwt ook dat Israël verwoest zal worden. Maar op een dag zal er een nieuwe leider komen, die vrede zal brengen. De naam Micha betekent trouwens: wie is als de HEER?

Betlehem (deel 3):

Uit Betlehem zal een leider komen

De profeet Micha vertelt een boodschap die hij van God heeft gekregen: Ook al is Betlehem maar een kleine stad, toch zal hiervandaan een belangrijke leider komen. Iemand uit een heel oude familie. Micha bedoelt hiermee de familie van David. David werd namelijk in Betlehem geboren. Hij was koning over Israël. De nieuwe leider zal dus een nakomeling van David zijn. Hij zal een speciale band hebben met God: God zelf zal hem kracht geven. En hij zal vrede brengen. In het Nieuwe Testament, in het

evangelie van Matteüs, wordt gezegd dat de leider waarover Micha het heeft, Jezus is. Hij is een nakomeling van David en werd geboren in Betlehem. Zoek maar eens op in Matteüs 2:5-6.



12. Om over te praten

Bij de gespreksvragen staan verschillende soorten vragen: 'weetvragen' en 'denkvragen'. Antwoorden op de weetvragen kun je opzoeken, bijvoorbeeld in het verhaal. Over de denkvragen kun je met elkaar wat langer doorpraten. Op denkvragen zijn er dus ook geen foute antwoorden!

4-8 jaar

- In welke stad woont Simcha? Gaat het goed in de stad en in het hele land?
- Hoe heet de profeet die in Betlehem een boodschap van God komt vertellen?
- De profeet vertelt dat God boos is op de mensen die de baas zijn in het land. Wat doen zij verkeerd?
- De profeet vertelt ook dat God gaat zorgen dat het goed komt in het land. Er zal een baby worden geboren, die koning zal worden. In welke stad zal deze koning worden geboren?
- Wat is er goed aan deze nieuwe koning?

8-12 jaar

- Wanneer is iemand volgens jou een leider?
 - o Ken jij iemand die volgens jou een leider is? Waarom vind je die persoon een leider?
- De profeet Micha heeft het over een nieuwe leider die geboren zal worden.
 - o Waar komt deze leider vandaan?
 - o Wat gaat deze leider doen?
 - o Wat heeft deze leider met God te maken?
- De nieuwe leider zal kracht van God krijgen.
 - o Waarom zal de nieuwe leider kracht nodig hebben, denk je?
- Zou je kunnen bedenken wat dit verhaal te maken heeft met de geboorte van Jezus?



13. Om te zingen

Zing met elkaar *Wijs mij de weg naar Betlehem* (Sela).



14. Om te doen

4-6 jaar

Micha heeft nieuws

Als de kinderen 'Micha openvouwen', zien ze welke belangrijke boodschap hij voor de mensen heeft.

Wat heb je nodig?

- Per kind:
- het werkblad op stevig papier

En verder:

- een schaar
- kleurpotloden
- lijm

Vooraf:

- Knip de werkbladen vast uit, ook de beide helften van Micha worden uitgeknipt.



Tip

De kinderen krijgen een klein tekstkaartje dat ze over Betlehem heen plakken, met bijvoorbeeld de tekst: 'Luister, Betlehem in Efrata', of 'Uit Betlehem komt een belangrijke leider', of 'Uit Betlehem komt iemand die vrede brengt'.

Aan de slag:

- De kinderen vouwen de twee helften van Micha naar achteren.
- Ze vouwen de rechter- en linkerkant naar het midden toe. De beide helften liggen nu weer tegen elkaar aan.
- De kinderen kleuren Micha in.
- Ze vouwen de beide helften weer naar achteren. De kinderen kleuren daarna Betlehem in.
- Ze vouwen de helften weer naar elkaar toe.

6-8 jaar

Hij komt uit Betlehem

Ook al is Betlehem maar een klein stadje, toch zal hieruit een belangrijke leider komen.



De kinderen knutselen de plaats die Micha in zijn profetie een belangrijke stad noemt.

Wat heb je nodig?

- Per kind:
- vijf kartonnen doosjes
 - een stuk (etalage)karton

En verder:

- verf en kwasten
- lijm
- scharen

Aan de slag:

- De kinderen verven de doosjes in verschillende kleuren.
- Ze knippen of prikken boogvormige raampjes en deuren uit het karton en plakken die op de doosjes.
- Ze kunnen de doosjes naast en achter elkaar zetten, en hun Betlehem is klaar!



Tips

- Pak de doosjes in met cadeaupapier, of met gewoon gekleurd papier.
- Hebben jullie weinig tijd? Laat dan iedereen één huisje maken en maak de stad met elkaar.

4-8 jaar

Een nieuwe leider uit Betlehem

Micha profeteert namens God dat er uit Betlehem een nieuwe leider zal komen. Wat voor leider zal uit dit stadje komen? De kinderen gaan op zoek naar de kenmerken van die leider en plaatsen die in Betlehem.

Wat heb je nodig?

- Per groepje:
- het werkblad met Betlehem
 - het werkblad met de fiches
 - een dobbelsteen

En verder:

- een Bijbel

Vooraf:

- Knip de fiches uit (gebruik zoveel werkbladen als er groepjes zijn) en



- verspreid alle fiches willekeurig over de ruimte.
- Leg een Bijbel open bij Micha 5 en leg deze Bijbel in een hoek van de ruimte op een tafel.

Aan de slag:

- Verdeel de kinderen in groepjes. Als er niet veel groepjes te maken zijn, verdeel de kinderen dan in tweetallen of speel het spel met de hele groep.
- Ieder groepje krijgt het werkblad en een dobbelsteen.

- Alle groepjes beginnen tegelijk.
- De kinderen gooien met de dobbelsteen, waarna één kind uit het groepje op zoek gaat naar een fiche met het cijfer van het aantal gegooiden ogen.
- Dit fiche wordt gelegd op hetzelfde cijfer op het werkblad van Betlehem.
- De kinderen gooien opnieuw en zoeken weer naar een fiche dat overeenkomt met het aantal gegooiden ogen op de dobbelsteen. Gooien ze een cijfer waar al een fiche op 'Betlehem' ligt, dan hinkelt één van de kinderen naar de Bijbel en weer terug. Pas daarna mag er opnieuw door het groepje met de dobbelsteen gegooid worden.
- Welk groepje heeft als eerste 'Betlehem' helemaal gevuld?



Tip

Loop vooraf aan het spel alle fiches langs en bespreek met de kinderen wat erop te zien en te lezen is.



8-12 jaar

Decor Betlehem

De profeet Micha vertelt dat er uit de kleine stad Betlehem iemand zal komen die namens God leider zal zijn en die vrede zal brengen. Alle ogen zijn gericht op Betlehem.

De kinderen maken een lichtend decor zodat alle ogen gericht zullen zijn op Betlehem.

Wat heb je nodig?

Per kind:

- een vel stevig donkergrijs of zwart A4-papier of karton



- een grijs potlood
- eventueel een waxinelichtje

En verder:

- geel vliegerpapier of geel zijdevloei
- scharen
- lijm

Aan de slag:

- Laat de kinderen het voorbeeld zien bij deze werkvorm of een voorbeeld van internet.
- De kinderen vouwen het vel papier dubbel in de breedte. Ze openen het en vouwen dan de beide zijanten naar de middenvouw toe en leggen het daarna weer open voor zich neer.
- De kinderen vouwen het papier als een harmonica op en laten het zo liggen.
- Ze tekenen met een grijs potlood, tien centimeter vanaf de onderkant, een lijn dat een dak vormt (bol, schief, hoog en laag).
- Ze tekenen de daklijnen gewoon door over de vouwen heen.
- Ze knippen over de daklijn de bovenkant eraf.
- Ze tekenen raampjes op verschillende manieren in de huisjes en knippen deze eruit.

- De kinderen knippen vliegerpapierstukjes uit en plakken deze op de achterkant achter de raampjes.
- Ze zetten het decor als harmonica neer met erachter een brandend waxinelichtje in een glazen potje.



Tip

De kinderen tekenen één of twee palmbomen uit het restpapier en plakken die aan de achterkant, waarbij ze de bomen boven de daken laten uitsteken.

8-12 jaar

Micha in het Nieuwe Testament

In het Nieuwe Testament wordt de profetie van Micha toegepast op Jezus.

De kinderen zoeken uit waar deze tekst is te vinden.

Wat heb je nodig?

Per kind:

- het werkblad
- een pen
- een Bijbel in Gewone Taal

Aan de slag:

- De kinderen beginnen steeds bij de plaatjes in het schema. Ze volgen de pijlen en noteren de letters en cijfers in de vakjes waar ze uitkomen.

Micha 5:1-4a

Micha profeteert over een leider die uit Betlehem komt

Begin steeds bij de plaatjes in het schema en volg de pijlen. Noteer de letters en cijfers waar het woord voor je uitkomt. Welke bijbetekent je zo opzetten?

| | | | | | |
|-----|-----|------|------|------|------|
| | MAF | NES | 9:10 | 24 | AS |
| NA | HAN | 30 | | 8 | US |
| TE | | 59 | MIC | 7:25 | CUS |
| 24 | 10 | | TE | 2 | 30 |
| CUS | 4:6 | LUK | 24 | HA | 9:15 |
| HAN | ORB | 9:10 | | 9:10 | TE |

Oefening

Micha in het Nieuwe Testament (8-12 jaar) | Werkblad

- De oplossing luidt: Matteüs 2:4-6.
- De kinderen zoeken de verzen op in de Bijbel.
- In welk bekend verhaal staat de profetie van Micha?

8-12 jaar

Het gebeurt in Betlehem

De profeet Micha kijkt uit naar een mooie toekomst waarin God een nieuwe leider geeft die vrede brengt. De kinderen zetten met dit proefje het stadje waar dit gebeuren zal in de schijnwerpers.

Wat heb je nodig?

- een brede rol doorzichtig plakband (5 cm)
- een zwarte permanente stift

- een schaar
- een smartphone/telefoon

Aan de slag:

- Knip twee stukken van vijftien centimeter lang van het brede plakband af.
- Plak deze beide stukken over de open zijde van de plakbandrol, waarbij de beide stukken plakband tegen elkaar aan liggen.
- Teken met de zwarte stift een paar huisjes op het gedeelte dat over het gat zit.
- Ga bij een kale muur op de grond zitten.
- Leg je telefoon met het lichtje aan onder de plakbandrol op de grond en laat het licht door het gat schijnen.
- Wat zie je verschijnen op de muur?
- Verplaats jezelf als je geen huisjes ziet verschijnen als schaduw op de muur.



15. Zegen

In de Bijbel staat een zegen voor alle mensen. Dat is een wens die vaak aan het einde van de kerkdienst wordt uitgesproken. En die zegenwens zeggen wij hier ook tegen elkaar:

‘De Heer zal jullie gelukkig maken en jullie beschermen. De Heer zal bij jullie zijn en voor jullie zorgen. De Heer zal aan jullie denken en jullie vrede geven.’
Numeri 6:24-26



Tips

- Ga in een kring staan en houd elkaars handen vast.
- Laat drie kinderen elk een zin uitspreken, of spreek alles samen uit.

WAT HEB JE NODIG?


* EEN BREDE ROL DOORZICHTIG PLAKBAND (5 CM) * EEN ZWARTE PERMANENTE STIFT * EEN SCHAAR * EEN MOBIELE TELEFOON

1 KNIP TWEE STUKKEN VAN 15 CM LANG VAN HET BREDE PLAKBAND AF. PLAK DEZE BEIDE STUKKEN OVER DE OPEN ZIJDE VAN DE PLAKBANDROL, WAARBIJ DE BEIDE STUKKEN PLAKBAND TEGEN ELKAAR AANLIGGEN.

2 TEKEN MET DE ZWARTE STIFT EEN PAAR HUISJES OP HET GEPEELTE DAT OVER HET GAT ZIT.

3 GA BIJ EEN KALE MUUR OP DE GROND ZITTEN. LEG DE MOBIEL MET HET LICHTJE AAN ONDER DE PLAKBANDROL, OP DE GROND EN LAAT HET LICHT DOOR HET GAT SCHIJNEN.

4 WAT ZIE JE VERSCHIJNEN OP DE MUUR? VERPLAATS JEZELF ALS JE GEEN HUISJES ZIET VERSCHIJNEN ALS SCHADUW OP DE MUUR.




257

Als die nieuwe leider over het volk gaat regeren, zal hij goed voor de mensen zorgen. Hij zal kracht krijgen van de Heer, zijn God. (...) Dan kunnen de mensen veilig leven. Want de nieuwe leider zal heersen over de hele wereld. En hij zal vrede brengen.

MICHA 5:3-4A

nBg





257

Als die nieuwe leider over het volk gaat regeren, zal hij goed voor de mensen zorgen. Hij zal kracht krijgen van de Heer, zijn God. (...) Dan kunnen de mensen veilig leven. Want de nieuwe leider zal heersen over de hele wereld. En hij zal vrede brengen.


MICHA 5:3-4A

nBg





Er komt een nieuwe leider uit Betlehem





1

Hij regeert



2

Bij Hem is het veilig




3

Hij zal heersen
over de hele wereld



4

Hij geeft vrede



5

Hij zorgt goed



6

Hij heet Jezus





257

De Heer zegt: 'Luister, Betlehem in Efrata. Jij bent één van de kleinste steden van Juda. Toch zal er uit Betlehem iemand komen die namens mij leider zal zijn van Israël. Hij zal afstammen van een heel oude familie.'

MICHA 5:1

nBg

257

De Heer zegt: 'Luister, Betlehem in Efrata. Jij bent één van de kleinste steden van Juda. Toch zal er uit Betlehem iemand komen die namens mij leider zal zijn van Israël. Hij zal afstammen van een heel oude familie.'

MICHA 5:1

nBg



De profeet Micha

Ken jij toevallig iemand met de naam Micha? Die naam komt van een profeet uit het Oude Testament. Er is ook een Bijbelboek naar hem genoemd: het boek Micha. Een profeet is in het Oude Testament iemand die een boodschap van God doorgeeft aan de mensen. Micha leefde in ongeveer 750 voor Christus. Hij waarschuwt de Israëlieten dat ze goed moeten leven en naar God moeten luisteren. Ze moeten eerlijk zijn en arme mensen niet uitbuiten. Hij waarschuwt ook dat Israël verwoest zal worden. Maar op een dag zal er een nieuwe leider komen, die vrede zal brengen. De naam Micha betekent trouwens: wie is als de HEER?



Bijbeltekst

De Heer zegt: 'Luister, Betlehem in Efrata. Jij bent één van de kleinste steden van Juda. Toch zal er uit Betlehem iemand komen die namens mij leider zal zijn van Israël. Hij zal afstammen van een heel oude familie.'

Micha 5:1



Betlehem (deel 3): Uit Betlehem zal een leider komen

De profeet Micha vertelt een boodschap die hij van God heeft gekregen: Ook al is Betlehem maar een kleine stad, toch zal hiervandaan een belangrijke leider komen. Iemand uit een heel oude familie. Micha bedoelt hiermee de familie van David. David werd namelijk in Betlehem geboren. Hij was koning over Israël. De nieuwe leider zal dus een nakomeling van David zijn. Hij zal een speciale band hebben met God: God zelf zal hem kracht geven. En hij zal vrede brengen. In het Nieuwe Testament, in het evangelie van Matteüs, wordt gezegd dat de leider waarover Micha het heeft, Jezus is. Hij is een nakomeling van David en werd geboren in Betlehem. Zoek maar eens op in Matteüs 2:5-6.



Het gebeurt in Betlehem

De profeet Micha kijkt uit naar een mooie toekomst waarin God een nieuwe leider geeft die vrede brengt. In dit proefje zet je het stadje waar dit gebeuren zal in de schijnwerpers.

WAT HEB JE NODIG?

- * EEN BREDE ROL DOORZICHTIG PLAKBAND (5 CM)
- * EEN ZWARTE PERMANENTE STIFT
- * EEN SCHAAR
- * EEN MOBIELE TELEFOON

1

KNIP TWEE STUKKEN VAN 15 CM LANG VAN HET BREDE PLAKBAND AF. PLAK DEZE BEIDE STUKKEN OVER DE OPEN ZIJDE VAN DE PLAKBANDROL, WAARBIJ DE BEIDE STUKKEN PLAKBAND TEGEN ELKAAR AANLIGGEN.

2

TEKEN MET DE ZWARTE STIFT EEN PAAR HUISJES OP HET GEDEELTE DAT OVER HET GAT ZIT.

3






GA BIJ EEN KALE MUUR OP DE GROND ZITTEN. LEG DE MOBIEL MET HET LICHTJE AAN ONDER DE PLAKBANDROL OP DE GROND EN LAAT HET LICHT DOOR HET GAT SCHIJNEN.

4




WAT ZIE JE VERSCHIJNEN OP DE MUUR? VERPLAATS JEZELF ALS JE GEEN HUISJES ZIET VERSCHIJNEN ALS SCHADUW OP DE MUUR.



Begin steeds bij de plaatjes in het schema en volg de pijlen. Noteer de letters en cijfers van het vakje waar je uitkomt. Welke Bijbeltekst ga je opzoeken?

| | | |
|---|-------------|----------------------|
|  | ↓ ↓ ↓ ↑ ↑ | <input type="text"/> |
|  | ← ← ↓ ↓ | <input type="text"/> |
|  | → → ↑ ↑ ↑ ↑ | <input type="text"/> |
|  | → → ↓ ↓ → ↑ | <input type="text"/> |
|  | ↓ ↓ ← ← → → | <input type="text"/> |

Oplossing:

| | | | | | |
|---|---|---|---|------|------|
|  | MAT | NES | 9-13 | :24 | AS |
| NA | HAN | JO |  | :8 | US |
| TE |  | 5:9 | MIC | 7-25 | CUS |
| :24 | 1:12 |  | TE | 2: | JO |
| CUS | 4-6 | LUK | :24 | HA | 9-13 |
| HAN | ORB | 9-13 |  | 9-13 | TE |