

Jona op de vlucht

Jona 1:1-16 en 2:1-2 en 11

1. INLEIDING BIJ DEZE ZONDAG

Deze zondag is de eerste van een blok met twee verhalen over Jona. We lezen het verhaal over de profeet Jona die van God de opdracht krijgt om naar Nineve te gaan.

Op deze zondag staan Jona 1:1-16 en Jona 2:1 en 11 centraal: Jona is op de vlucht voor God.

Voor de kinderen van **4-8 jaar** richten we ons op Jona die door een vis gered wordt. Voor de kinderen van **8-12 jaar** richten we ons op Jona die vlucht voor God.



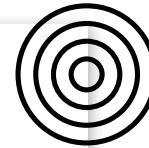
2. CONTEXT VAN DE BIJBEL TEKST

Het boek Jona hoort in de Bijbel bij de boeken van de profeten. In tegenstelling tot de andere profetenboeken bevat het boek geen profetieën maar een kort verhaal over een profeet. De hoofdpersoon in het verhaal is de profeet Jona, de zoon van Amittai. Over wie hij was, is niet veel bekend. Zijn naam wordt ook genoemd in 2 Koningen 14:25. Uit die tekst kunnen we opmaken dat Jona leefde in de achtste eeuw voor Christus, in de tijd dat koning Jerobeam II regeerde in Israël (787-747 v.Chr.).

In het verhaal krijgt de profeet Jona van God de opdracht om naar Nineve te gaan, de hoofdstad van het Assyrische rijk. De Assyriërs hadden in die tijd veel macht. Ze probeerden ook Israël en Juda bij hun rijk in te lijven. Jona moet de inwoners van Nineve waarschuwen dat God

van plan is hen te straffen vanwege al het kwaad dat ze doen. Maar Jona weigert. Hij vlucht met een schip dat een heel andere kant op gaat. God stuurt het schip een storm in. Jona wordt overboord gegooid, komt in de buik van een vis terecht en wordt uitgespuugd op het land. Dan voert hij, met enige tegenzin, alsnog Gods opdracht uit: hij gaat naar Nineve en waarschuwt de inwoners. De mensen in Nineve krijgen spijt en komen tot inkeer. Tot Jona's ergernis ziet God ervan af de mensen te straffen.

Het thema dat centraal staat in het verhaal is Gods onbeperkte macht en zijn grote barmhartigheid. God wil veel liever dat mensen tot inkeer komen zodat Hij ze kan vergeven, dan dat Hij ze moet straffen. Dat geldt niet alleen voor zijn eigen volk maar zelfs voor andere volken, die Hem niet dienen. Het leven van mensen is belangrijk voor God!



3. UITLEG VAN DE BIJBEL TEKST

Jona vlucht voor God

In Jona 1 lezen we dat Jona een opdracht krijgt van God, maar weigert om die uit te voeren. Waarom hij weigert, wordt hier niet uitgelegd. Misschien was hij bang voor de reactie van de inwoners van Nineve als hij Gods straf zou aankondigen. Uit 4:2 kunnen we opmaken dat Jona van tevoren al had verwacht dat de mensen van Nineve tot inkeer zouden komen, en dat hij daarom geen zin had om hen te waarschuwen. De reden waarom Jona vlucht, staat niet centraal in deze tekst. Waar het wel om draait, is dat Jona leert dat het geen zin heeft om te vluchten voor een opdracht van God. Zelfs de zeelieden weten dat (1:10). Wat Jona ook doet, God zorgt ervoor dat Jona niet kan ontsnappen aan wat hem is opgedragen. Wanneer hij met een schip de andere kant op vlucht, stuurt God het schip een storm in. Wanneer Jona op zijn eigen verzoek overboord wordt gegooid, redt God hem door een grote vis te sturen die hem opslokt en uitspuugt op het land. Uiteindelijk zit er niets anders voor Jona op dan om Gods opdracht uit te voeren.

Jona in de vis

God redde Jona door een wonder. Dat Jona drie dagen en drie nachten in een vis zit, is in het Nieuwe Testament een teken geworden van Jezus' dood en opstanding. Zoals Jona drie dagen in de buik van de vis zat, zo duurde het drie dagen voordat Jezus opstond uit de dood (Matteüs 12:39-40, Matteüs 16:4 en Lucas 11:29-32).



Jona op de vlucht

Jona 1:1-16 en 2:1-2 en 11

4. UIT DE BIJBEL



4-8 jaar

Voor de jongste kinderen is er een kaartje met de tekst van Jona 2:1.



8-12 jaar

Voor de oudste kinderen is er een kaartje met de tekst van Jona 1:3.



5. WAT HEB JE NODIG?

4-12 jaar

Moment met de kinderen in de dienst

- een plastic fles van 1 liter (die werken het best)
- een ketchupzakje
- een kan water

4-8 jaar

Om te doen: Jona in de vis

Per kind:

- een houten wasknijper
- het werkblad van Jona
- het werkblad van de vis

En verder:

- zwarte stiften of een wit potlood (als je vis van zwart papier is) scharen of prikpenen en priklappen
- lijm

6-8 jaar

Om te doen: Van vis naar zand

Per kind:

- het puzzelblad
- een potlood

En verder:

- eventueel gummetjes

8-12 jaar

Om te beginnen

Per kind:

- De grote Jona-en-jij-test

Bijbeltekst

- een Bijbel

Om te doen: Reisverslag

Per kind:

- het werkblad
- een pen

En verder:

- kleurpotloden of vilstiften

Om te doen: Zeeaquarium

- een foto van een aquarium.

Om te doen: Jona in de vis

Per kind:

- een plastic beker
- twee wiebeloogjes
- een ballon

En verder

- plakkaatverf voor de vis
- verfwasten
- een stuk touw
- naalden
- bloem
- een trechter
- watervaste stift
- afwasmiddel



Jona op de vlucht

Jona 1:1-16 en 2:1-2 en 11

In de kerkdienst



E. MOMENT MET DE KINDEREN IN DE DIENST

Heen en weer

De komende twee zondagen gaan de verhalen over Jona. Een bijzondere profeet, die in zijn leven nogal heen en weer geslingerd wordt.

Wat heb je nodig?


- een plastic fles van 1 liter (die werken het best)
- een ketchupzakje
- een kan water

Aan de slag:

- Duw het ketchupzakje voorzichtig door de opening van de fles.
- Vul de fles helemaal met water, ook de opening van de fles.
- Draai de dop op de fles.
- Knijp voorzichtig in de fles en het zakje ketchup zinkt.
- Als je stopt met knijpen, stijgt het ketchupzakje weer.
- Vertel de kinderen dat de hoofdpersoon van het verhaal lijkt op het ketchupzakje: hij wordt in zijn leven nogal heen en weer geschud. Hij vlucht weg voor God, maar later wil hij toch doen wat God hem zegt. Hij belandt in zee en wordt heen en weer geschud op de golven tot hij wordt ingeslikt door een vis. Drie dagen en nachten wordt hij heen en weer geslingerd in de vis. Tot de vis hem uitspuugt op het land.
- Vraag de kinderen of ze weten over wie het gaat in de kinderdienst.

Jona op de vlucht

Jona 1:1-16 en 2:1-2 en 11



In de kinderdienst

7. OM TE BEGINNEN

4-8 jaar

(G) een man overboord

Jona wordt overboord gegooid en God stuurt een vis om Jona te redden. In dit tikspel nemen de kinderen de houding aan die je helpt als je in het water ligt. Worden ze op tijd uit het water gered?

Aan de slag:

- Een van de kinderen is tikker, twee andere kinderen zijn redder.



Tip

Heb je te weinig kinderen voor het tikspel, dan kun je de kinderen ook over een smalle strook laten lopen, waarbij ze niet 'overboord in het water' (rest van de ruimte) mogen vallen.

- De tikker probeert kinderen te tikken. De kinderen die getikt zijn, gaan op hun rug liggen met opgetrokken knieën, met de armen om hun knieën heen.
- De redders gaan naar de drenkeling toe. De een pakt de drenkeling onder de schouders en de ander houdt de drenkeling bij de benen vast. De redders verplaatsen het kind naar de zijkant van de ruimte, waar hij vrij is en weer mag meedoen aan het spel.
- Vertel de kinderen dat in het verhaal ook iemand overboord van een schip valt. In het verhaal horen ze hoe dit afloopt en welke reddingsoperatie God heeft bedacht.

8-12 jaar

De grote Jona-en-jij-test

Jona is een beetje een bijzondere profeet. Met Jona kun je eigenlijk alle kanten op: de ene keer is hij ver bij God vandaan omdat hij vlucht (Jona 1:3).

De andere keer is Jona dicht bij God en dankt hij Hem (Jona 2:10). Soms doet Jona wat hij zelf wil, maar de andere keer luistert hij naar God. De kinderen maken de test en ontdekken in hoeverre ze op Jona lijken.


Wat heb je nodig?

Per kind:

- De grote Jona-en-jij-test

Aan de slag:

- De kinderen maken de vragen van de test door steeds te kiezen uit drie mogelijkheden.
- De kinderen kijken welk antwoord zij het meeste gekozen hebben: A, B of C?
- In de uitleg ontdekken de kinderen of ze soms meer op Jona lijken dan ze denken.



Jona op de vlucht

Jona 1:1-16 en 2:1-2 en 11

8. GEBED

Met de kinderen bidden we een paar regels uit het gebed dat Jona bad toen hij in de vis zat.

Goede God,
Als ik bang ben, roep ik naar U.
Als ik roep om hulp, hoort U mij.
U geeft mij antwoord.
U denkt aan mij en ik aan U.
Ik laat U nooit in de steek.
Ik wil U danken
en een lied voor U zingen.
Alles wat ik beloof, zal ik doen,
want U hebt mij gered.
Amen.



Tip

Ga in een kring zitten voor dit gebed. Je kunt een kaars aansteken, of de kaars die je meeneemt uit de dienst in het midden zetten.



9. BIJBELVERHAAL



4-8 jaar

Bij Jona 1:1-16 en 2:1 en 11

Vertel het verhaal. Bekijk tijdens of na het verhaal met elkaar de plaat bij dit verhaal. Vraag de kinderen om goed te kijken en te vertellen wat ze zien. Je kunt eventueel de weetjes uit het bovenbouwmateriaal gebruiken om wat meer uit te leggen.



Op de vlucht voor God

'Jona, ga naar Nineve!'

Jona luistert verbaasd naar God. Moet hij naar Nineve? Dat is een vreselijke stad. Daar heeft hij helemaal geen zin in.

'Je moet de mensen waarschuwen,' zegt God. 'Want ze doen slechte dingen!'

Dat weet Jona. De stad staat er bekend om. En dat is ook precies de reden dat hij er niet naar toe wil. Hij pakt zijn spullen en loopt naar de haven. 'Waar vaart u naartoe?' vraagt hij aan een kapitein. 'Naar Tarsis,' zegt de man en hij maakt de touwen los. Fijn, denkt Jona. Tarsis is precies de andere kant op dan Nineve.

'Ik vaar graag met u mee,' zegt Jona. Hij pakt wat geld en geeft het aan de kapitein. Dan springt hij in de boot.

Snel loopt hij het trappetje af naar beneden. De boot vaart de haven uit. Niet naar Nineve, maar de andere kant op.

Opgelucht gaat Jona op de grond liggen. Zijn plan is gelukt. Hij wil niet naar de grote stad om Gods boodschap te brengen. Al snel valt Jona in slaap.

Opeens staat er een matroos bij Jona. 'Lig jij hier te slapen?' schreeuwt hij. 'Vooruit, sta op! We zitten in een vreselijke storm. Bid tot je God om hulp. Misschien zal jouw God wel voor ons zorgen.'

Jona staat op, maar moet zich meteen vasthouden. De boot wordt ruw heen en weer geslingerd. Als hij maar niet in stukken breekt!

'Weet je wat we doen?' roept een matroos. 'We gaan loten. Degene die het lot trekt is degene door wie we in deze storm zijn terechtgekomen.' Als ze geloot hebben, komen ze erachter dat het de schuld van Jona is. 'Wat heb je gedaan?' vragen ze hem.

Jona op de vlucht

Jona 1:1-16 en 2:1-2 en 11

‘Ik ben op de vlucht voor God,’ schreeuwt Jona. Hij komt bijna niet boven het geluid van de storm uit. De mannen weten niet wat ze horen. ‘Hoe kun je dat nou doen? En hoe kunnen we de zee weer rustig krijgen?’ Jona wijst naar de hoge golven. ‘Gooi mij maar in zee. Want het is mijn schuld dat het stormt.’

Dat willen de mannen niet. Ze proberen naar het land te roeien. Maar hoe ze ook hun best doen, het lukt niet. De storm is te sterk.

En dus pakken ze Jona op en gooien hem overboord. Meteen stopt de harde wind met waaien. Terwijl Jona wegzinkt, wordt de zee weer rustig.

‘Wat een God,’ fluisteren de mannen. ‘Moet je kijken, de zee en de wind luisteren zelfs naar Hem.’ Vanaf die dag geloven de mannen in de God van Jona. Gelukkig laat God Jona niet in de steek. God redt Jona. Hij stuurt een grote vis, die Jona in één keer doorslikt. Drie dagen en nachten zit Jona in zijn buik. ‘Ik beloof dat ik naar U zal luisteren,’ fluistert hij naar God.

Na drie dagen zwemt de vis naar het strand en spuugt Jona uit. Nu weet Jona dat het geen zin heeft om te vluchten

voor een opdracht van God. Hij weet dat God hem overal ziet, zelfs beneden in de boot. En in een vis.

Dan hoort Jona weer van God: ‘Jona, ga naar Nineve!’ Jona knikt en staat op. Nu luistert hij wel.

8-12 jaar

Jona 1:1-16 en 2:1-2 en 11

Jona gehoorzaamt de Heer niet

Jona vlucht voor de Heer

Op een dag kreeg Jona, de zoon van Amittai, een opdracht van de Heer. De Heer zei: ‘Ga op reis naar Nineve. Waarschuw de mensen in die grote stad. Want ik heb gezien dat ze slechte dingen doen.’

En Jona ging op reis, maar niet naar Nineve. Hij wilde naar Tarsis vluchten, zo ver mogelijk bij de Heer vandaan. Jona kwam in de haven van Jafo. Daar vond hij een schip dat naar Tarsis zou varen. Hij betaalde voor de reis, en ging mee naar Tarsis. Zo ver mogelijk bij de Heer vandaan.

Er komt storm

Maar de Heer zorgde voor een zware storm. De zee ging zo wild tekeer, dat het schip bijna in stukken brak. De

zeemannen werden bang, en iedereen riep zijn eigen god om hulp. Ook gooiden ze alles wat aan boord was, in zee. Zo probeerden ze het schip te redden. Intussen lag Jona onder in het schip te slapen. De kapitein ging naar hem toe en riep: ‘Lig jij hier te slapen? Vooruit, sta op, en bid tot je God om hulp. Misschien zal jouw God wel voor ons zorgen. Anders gaan we dood!’

De ramp is Jona's schuld

De zeemannen zeiden tegen elkaar: ‘Wie is toch de schuld van deze ramp? Laten we het lot werpen om het aan onze goden te vragen.’ Dat deden ze. Toen kwamen ze te weten dat het de schuld van Jona was. De zeemannen begonnen Jona vragen te stellen: ‘Waarom gebeurt dit? Wat doe je hier? Waar kom je vandaan? Uit welk land kom je? Bij welk volk hoor je?’ Jona antwoordde: ‘Ik hoor bij het volk van Israël. De Heer van de hemel is mijn God. Hij is de God die de zee en het land gemaakt heeft.’ Jona vertelde dat hij op de vlucht was voor de Heer. Nu werden de zeemannen pas echt bang. Ze vroegen hem: ‘Hoe kun je dat doen? Wat moeten wij nu met jou doen, zodat de zee weer rustig wordt?’ Want het ging steeds harder stormen.

Jona wordt in zee gegooid

Jona zei tegen de zeemannen: ‘Gooi mij maar in zee, dan zal de zee jullie met rust laten. Want het is mijn schuld dat jullie in deze zware storm terechtgekomen zijn.’ Maar de zeemannen probeerden eerst naar het land te roeien. Ze deden erg hun best, maar het lukte niet. Want het ging steeds harder stormen. Toen schreeuwden ze: ‘Ach, Heer, laat ons niet doodgaan als we deze man in zee gooien. En straf ons niet als hij onschuldig is. U bent de Heer, alles gaat zoals u het wilt.’ Toen gooiden ze Jona in zee. Meteen werd de zee rustig. De zeemannen kregen grote eerbied voor de Heer. Ze besloten hem een offer te brengen en hem voor altijd te dienen.

Het gebed van Jona

De Heer stuurde een grote vis om Jona op te eten. Drie dagen en drie nachten zat Jona in de buik van de vis. Daar bad hij tot de Heer, zijn God.

[...]

Toen gaf de Heer opdracht aan de vis om Jona uit te spugen op het land.

Jona op de vlucht

Jona 1:1-16 en 2:1-2 en 11

10. OM TE WETEN



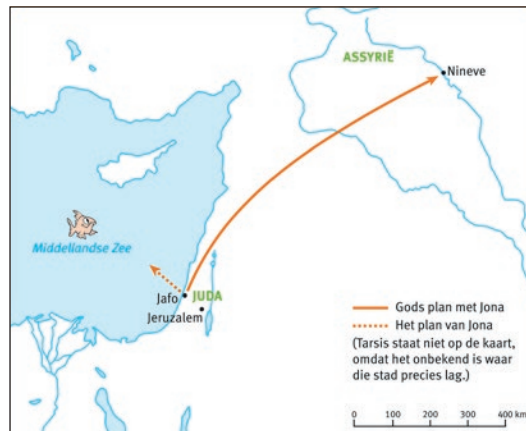
Dieren - deel 1

De naam Jona betekent 'duif'. Er zijn meer namen in de Bijbel met de betekenis van een dier:

- Debora betekent 'bij'.
- Rachel betekent 'schaap'.
- Kaleb betekent 'hond'.

Ver weg

Jona moet van God naar Nineve. Dat was in die tijd een heel grote stad met ongeveer 120.000 inwoners. Nineve lag een eind ten oosten van Israël, in het huidige Irak. In plaats daarvan vlucht Jona naar het westen: naar Tarsis in Spanje. Voor de Israëlieten in die tijd was dat ongeveer zo ver weg als je je maar kon bedenken.



11. OM OVER TE PRATEN



Bij de gespreksvragen staan verschillende soorten vragen: 'weetvragen' en 'denkvragen'. Antwoorden op de weetvragen kun je opzoeken, bijvoorbeeld in het verhaal. Over de denkvragen kun je met elkaar wat langer doorpraten. Op denkvragen zijn er dus ook geen foute antwoorden!

4-8 jaar

- Wat moet Jona van God gaan doen?
- Jona gaat wel op reis, maar niet naar Nineve. Waar gaat hij heen?
- Wat gebeurt er als het schip op zee vaart?
- Kunnen jullie met elkaar een grote storm nadoen?
- Wat doen de zeemannen met Jona?
- Hoe zorgt God voor een oplossing?
- Wat doet Jona in de vis?
- Probeer je voor te stellen dat jij Jona bent en in de vis zit. Wat zie je? Hoe voel je je?! Wat doe je al die tijd in de vis?
- Hoelang zit Jona in de vis? Wat doet de vis daarna met Jona?

8-12 jaar

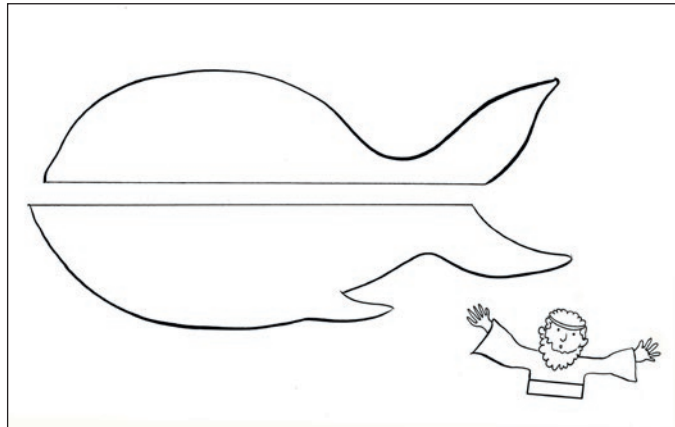
- Waarom gaat Jona niet naar Nineve?
- Moet jij weleens iets doen waar je geen zin in hebt? Wat doe je dan?
- Jona vertelt de zeemannen dat het zijn schuld is dat het schip in de storm is terechtgekomen. Wat stelt hij voor?
- Wat proberen de zeemannen eerst, voordat ze Jona overboord gooien?
- Welk reddingsplan heeft God voor Jona bedacht?

Jona op de vlucht

Jona 1:1-16 en 2:1-2 en 11

12. OM TE ZINGEN

Zing met elkaar *Jona* (Elly en Rikkert), *Jo-jo-jonah* (Marcel Zimmer) of *Toen Jona in de walvis zat* (Alles wordt nieuw).



13. OM TE DOEN



4-8 jaar

Jona in de vis

God stuurt een grote vis om Jona te redden. De vis slikt Jona in en pas na drie dagen spuugt de vis Jona uit op het strand. De kinderen maken een knutsel van Jona en de vis.

Wat heb je nodig?

Per kind:

- een houten wasknijper
- het werkblad van Jona
- het werkblad van de vis

En verder:

- zwarte stiften of een wit potlood (als je vis van zwart papier is)
- scharen of prikpenen en priklappen
- lijm

Vooraf aan de kinderdienst:

- Kopieer de vis op blauw, zwart of grijs papier of trek de vis voor de kinderen om op gekleurd papier.

Aan de slag:

- De kinderen kleuren Jona.
- De kinderen tekenen met zwarte stift een oog op de vis.
- De kinderen knippen of prikken Jona en de vis uit.
LET OP: de kinderen knippen de vis in het midden op de lijn door.
- De kinderen plakken het bovenste staartdeel van de vis op de bovenste zijkant van de wasknijper.
- De kinderen plakken het onderste staartdeel van de vis op de onderste zijkant van de wasknijper.
- De kinderen plakken Jona op de onderste helft van de wasknijper, achter de onderste helft van de vis.
- Ze knippen de wasknijper in om de bek van de vis te openen.

Jona op de vlucht

Jona 1:1-16 en 2:1-2 en 11

4-8 jaar

Jona gaat op reis

De kinderen maken met elkaar de reis van Jona.



Aan de slag:

- Jona gaat op weg – de kinderen hinkelen van de ene kant naar de andere kant van de ruimte.
- Jona gaat de verkeerde kant op – de kinderen lopen achterstevoren terug naar het begin.
- Jona moet wachten in de haven – de kinderen springen twintig keer op hun plek op en neer.
- Jona gaat op de boot – de kinderen nemen een zo groot mogelijke stap naar voren.
- Jona is op zee – de kinderen pakken elkaars handen vast en wiegen heen en weer.
- Jona ligt te slapen – de kinderen gaan op de grond liggen.
- Er komt een zware storm – de kinderen rollen op de grond heen en weer.
- Jona wordt overboord gegooid – de kinderen gaan staan en nemen een grote sprong.
- De zee wordt weer rustig – de kinderen gaan op hun knieën op de grond zitten.
- Een vis slikt Jona in – de kinderen kruipen onder een stoel of tafel.
- Jona zit drie dagen en nachten in de vis – de kinderen bedenken zoveel mogelijk vissen.
- De vis spuugt Jona uit – de kinderen komen onder de stoel of tafel vandaan, komen overeind en rekken zich uit.

6-8 jaar

Van vis naar zand

Een grote vis slikt Jona in. Lukt het de kinderen een weg door de zee te vinden, zodat Jona op het strand wordt uitgespuugd?

Wat heb je nodig?

Per kind:


- het puzzelblad
- een potlood

En verder:

- eventueel gummetjes

Aan de slag:

- De kinderen zoeken vanaf Jona een de weg door de golven.
- Lukt het de kinderen om de goede route te kiezen, zodat Jona op het strand door de vis wordt uitgespuugd?



Jona op de vlucht

Jona 1:1-16 en 2:1-2 en 11



8-12 jaar

Reisverslag

Jona gaat op reis.
Wat schrijft hij in zijn reisverslag?

Wat heb je nodig?

Per kind:


- het werkblad
- een pen

En verder:

- kleurpotloden of vilstiften

Aan de slag:

- De kinderen schrijven het reisverslag.
- Ze maken een tekening van een van de situaties waarin Jona was: onderweg naar de haven, op de boot, in de vis, of weer op het vaste land.



8-12 jaar

Zeeaquarium

Jona wil zo ver mogelijk bij God vandaan vluchten. Dat lukt hem niet. God is hem ook op zee op het spoor. Hoe dat kan, zien de kinderen met het voorbeeld van een aquarium.

Wat heb je nodig?

- een foto van een aquarium.

Aan de slag:

- Vraag de kinderen wat ze zien.
- Hoeveel vissen tellen ze? Zijn er ook planten in het aquarium?
- Wat zien de vissen in het aquarium? Vertel de kinderen dat Jona lijkt op een vis: als je als vis in het aquarium zwemt, zie je niet alles. Je ziet alleen waar je zwemt en wat er direct om je heen is.
- Wanneer zie je wel alles? Buiten het aquarium!
- Zoals wij wel alles tegelijk kunnen overzien, zo ziet God ook Jona op zee.

Jona op de vlucht

Jona 1:1-16 en 2:1-2 en 11



8-12 jaar

Jona in de vis

Tijdens zijn vlucht wordt Jona in zee gegooid. God stuurt een vis en drie dagen en nachten zit Jona in de buik van de vis. De kinderen maken een spel van Jona en de vis. Lukt het ze om Jona in de vis te krijgen?

Wat heb je nodig?

Per kind:

- een plastic beker
- twee wiebeloogjes
- een ballon

En verder

- plakkaatverf voor de vis
- verfwasten
- een stuk touw
- naalden
- bloem
- een trechter
- watervast stift
- afwasmiddel

Aan de slag:

- Doe een druppel afwasmiddel door de verf. De kinderen verven het plastic bekertje in een kleur die ze leuk vinden. De kinderen laten hun bekertje even drogen voor ze verder gaan.
- De kinderen prikken aan de onderkant van de beker met een naald voorzichtig een gaatje.

- De kinderen trekken het touw door de onderkant van de beker naar de opening en knopen het aan de zijkant zo vast dat ze aan één kant nog genoeg touw overhouden.
- De kinderen maken van een stukje papier een vissenstaart en plakken de staart aan de achterkant van de beker vast.
- De kinderen plakken aan de bovenkant van de beker twee wiebeloogjes.
- De kinderen trekken het tuitje van de ballon om de trechter. Ze doen een beetje bloem in de trechter, zodat de ballon zich vult met bloem, en leggen een knoopje in de ballon.
- De kinderen tekenen met watervast stift een poppetje op de ballon. Het poppetje stelt Jona voor.
- De kinderen maken de ballon vast aan het touwtje.
- Het spel kan beginnen. De kinderen proberen Jona (ballon) zo vlug mogelijk in de vis (beker) te krijgen.

WAT HEB JE NODIG?

- * EEN PLASTIC BEKER * TWEE WIEBELOOGJES * EEN BALLON * PLAKKAATVERF VOOR DE VIS * VERFKWASTEN
- * EEN STUK TOUW * NAALDEN * BLOEM * EEN TRECHTER * WATERVASTE STIFT * AFWASMIDDEL * PAPIER

1	2	3	4	5
DOE EEN DRUPPEL AFWASMIDDEL DOOR DE VERFKLEUR DIE JE LEUK VINDT. VERF NU HET PLASTIC BEKERTJE IN DIE KLEUR.	PRIK AAN DE ONDERKANT VAN DE BEKER MET EEN NAALD VOORZICHTIG EEN GAATJE. TREK HET TOUW DOOR DE ONDERKANT VAN DE BEKER NAAR DE OPENING.	MAAK VAN HET PAPIER EEN VISSENSTAART EN PLAK DIE STAART AAN DE ACHTERKANT VAN DE BEKER VAST.	TREK HET TUITJE VAN DE BALLON OM DE TRECHTER. DOE EEN BEETJE BLOEM IN DE TRECHTER. ZODAT DE BALLON ZICH VULT MET BLOEM.	TEKEN MET EEN WATERVASTE STIFT EEN POPPETJE OP DE BALLON. HET POPPETJE STELT JONA VOOR. MAAK DE BALLON VAST AAN HET TOUWTJE.
LAAT HET BEKERTJE EEN PAAR MINUTEN DROGEN VOORDAT JE VERDERGAAT.	...KNOOP HET AAN DE ONDERKANT VAN DE BEKER ZO VAST DAT JE AAN DE BOVENKANT GENOEG TOUW OVERHOUDT.	PLAK AAN DE BOVENKANT VAN DE BEKER DE TWEE WIEBELOOGJES.	LEG NU EEN KNOOPJE IN DE BALLON.	HET SPEL KAN BEGINNEN. HOE SNEL KRUG JIJ JONA (DE BALLON) IN DE VIS (DE BEKER) ZONDER DE BALLON AAN TE RAKEN?

Jona op de vlucht

Jona 1:1-16 en 2:1-2 en 11



14. ZEGEN

In de Bijbel staat een zegen voor alle mensen. Dat is een wens die vaak aan het einde van de kerkdienst wordt uitgesproken. En die zegenwens zeggen wij hier ook tegen elkaar:

‘De Heer zal jullie gelukkig maken en jullie beschermen. De Heer zal bij jullie zijn en voor jullie zorgen. De Heer zal aan jullie denken en jullie vrede geven.’

Numeri 6:24-25

Tips



- Ga in een kring staan en houd elkaars handen vast.
- Laat drie kinderen elk een zin uitspreken, of spreek alles samen uit.

COLOFON

Tekst: Nederlands-Vlaams Bijbelgenootschap
Bijbeltekst: Bijbel in Gewone Taal
Hervertelling Bijbelverhaal: NBG/Willemijn de Weerd
Illustratie: NBG/Linda Bikker
Werkbladen 4-8/8-12 jaar: Linda Bikker
Strip: NBG/Bart den Heeten
Ontwerp: Frivista/Walvis & Mosmans
DTP: Villa Grafica



176

De Heer stuurde een grote vis om Jona op te eten. Drie dagen en drie nachten zat Jona in de buik van de vis.

JONA 2:1

88
BIJBEL BASICS

bijbelbasics.nl

176

De Heer stuurde een grote vis om Jona op te eten. Drie dagen en drie nachten zat Jona in de buik van de vis.

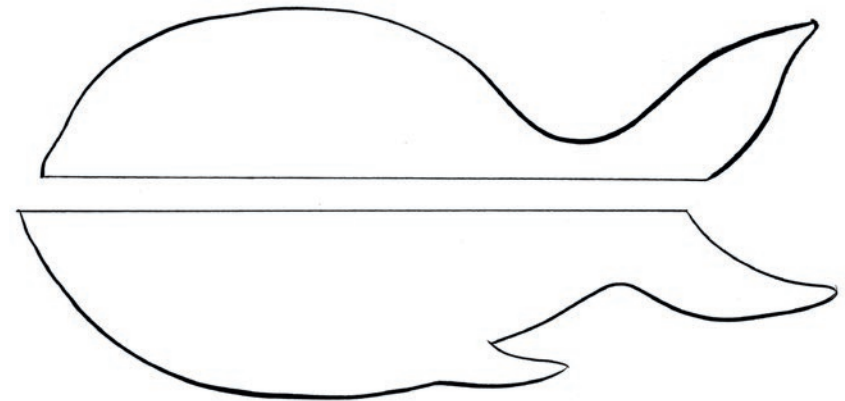
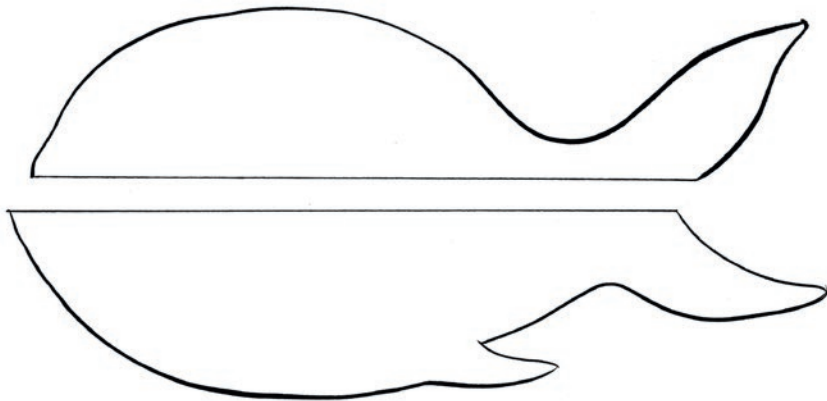
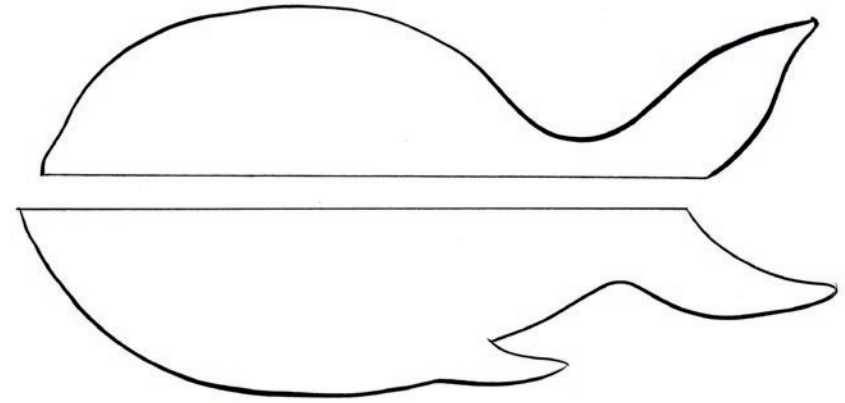
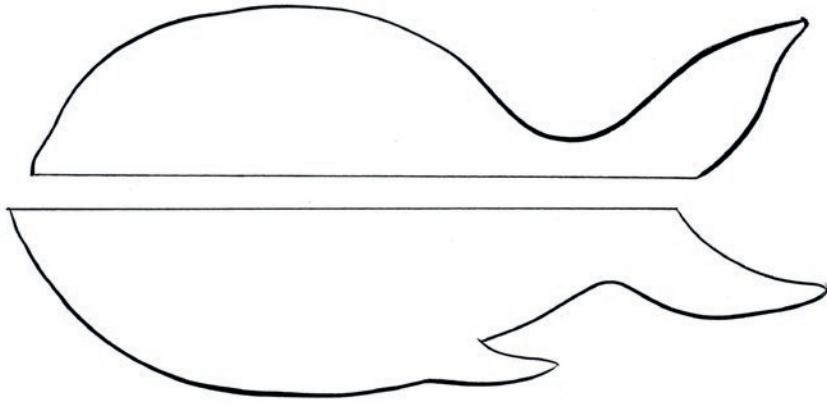
JONA 2:1

88
BIJBEL BASICS

bijbelbasics.nl



Jona op de vlucht



Werkblad (4-8 jaar) - Jona en de vis
Jona op de vlucht




Jona op de vlucht



VAN VIS NAAR ZAND

Een grote vis slikt
Jona in. Lukt het jou om
een weg door de zee te
vinden, zodat Jona op het
strand wordt uitgespuugd?





176

En Jona ging op reis, maar niet naar Nineve.
Hij wilde naar Tarsis vluchten,
zo ver mogelijk bij de Heer vandaan.

JONA 1:3

88
BIJBEL BASICS

bijbelbasics.nl


176

En Jona ging op reis, maar niet naar Nineve.
Hij wilde naar Tarsis vluchten,
zo ver mogelijk bij de Heer vandaan.

JONA 1:3

88
BIJBEL BASICS

bijbelbasics.nl



Werkblad (8-12 jaar) - De grote Jona-en-jij-test Jona op de vlucht



Jona is een beetje een bijzondere profeet. Met Jona kun je eigenlijk alle kanten op: De ene keer is hij ver bij God vandaan, omdat hij vlucht (Jona 1:3). De andere keer is Jona dicht bij God, en dankt hij Hem (Jona 2:10). Soms doet Jona wat hij zelf wil, maar de andere keer luistert hij naar God. Herken je dat? Misschien lijkt je meer op Jona dan je zelf denkt! Ontdek dat in deze test. Kies steeds uit drie mogelijkheden. Schrijf op hoe vaak je A, B of C kiest. Wat kies jij het meest?

Je buurvrouw vraagt je om een brief voor haar op de post te doen. Wat doe je?

- A Je zegt: 'Doe het zelf, een beetje beweging is goed voor iedereen.'
- B Je stopt de brief in je tas en na een week ontdek je dat de brief nog steeds tussen je schoolspulletjes zit. Je doet hem alsnog op de bus.
- C Je fietst direct naar de brievenbus om de brief te posten.

Je bent thuis niet eerlijk geweest.

- A Als je er niet aan denkt, dan is het er ook niet.
- B Een leugentje om bestwil moet kunnen.
- C Je vertelt uiteindelijk eerlijk wat er gebeurd is.

Je wordt met de auto naar school gebracht. Bij het uitstappen komt de autodeur tegen een andere auto. Je ziet dat er daardoor een kras op de andere auto zit.

- A Je doet alsof er niks gebeurd is, die kras zat er vast al op.
- B Je trekt de mouw van je jas over je hand en poetst de kras weg.
- C Je spoort de eigenaar op en vertelt eerlijk wat er gebeurd is.

Je neefje heeft met sporten zijn been gebroken.

- A Je stuurt hem een beterschapskaart.
- B Je gaat een keer bij hem op ziekenbezoek.
- C Je brengt hem elke dag wat lekkers.

Een klasgenoot geeft je zonder reden een harde duw. Wat doe je?

- A Je draait je om en geeft hem een harde duw terug.
- B Je loopt mopperend weg.
- C Je zegt niks.

Je buurjongen wint de prijsvraag waar jij ook aan meegedaan hebt. Hij laat jou trots zijn prijs zien.

- A Je draait je om en loopt teleurgesteld weg.
- B Je begrijpt niet waarom hij de prijs gewonnen heeft. Jij had het antwoord toch ook goed?
- C Je zegt dat je het leuk voor hem vindt, en je hoopt dat jij een volgende keer wint.

Op school is er een actie voor een goed doel. Wat doe jij?

- A Je doet niet mee, want je ouders geven al geld aan andere goede doelen.
- B Je vraagt wat geld aan één van je ouders.
- C Je organiseert een sponsorloop om zoveel mogelijk geld op te halen.

De juf vraagt je om na schooltijd even te blijven omdat je in de les niet goed meegedaan hebt. Wat doe je?

- A Je piept er snel tussenuit.
- B Je doet alsof je het vergeten bent.
- C Je meldt je direct na schooltijd bij het bureau van de juf.

Tel nu hoe vaak je A, B en C hebt gekozen.

Heb je vooral antwoord A?

Je hebt net als Jona niet altijd zin om een opdracht uit te voeren. Je gaat zonder het te zeggen iets anders doen. In sommige situaties doe je net alsof je van niks weet. Als de waarheid ontdekt wordt, doe je alsnog wat van je gevraagd wordt. Net zoals Jona uiteindelijk toch naar Nineve ging. Lees dat maar in Jona 3:1-4.

Heb je vooral antwoord B?

Je doet net als Jona wat er van je gevraagd wordt, maar je baalt als het anders loopt. Je wilt graag dat de dingen op jouw manier gaan. Anders kun je boos worden. Je bent nog een beetje aan het Jonassen 🦋. Lees maar over de boze Jona in Jona 4:1-2.

Heb je vooral antwoord C?

Jona kan nog veel van jou leren! Je doet wat van je gevraagd wordt en je kunt je goed aanpassen in verschillende situaties. Maar af en toe iets minder lief zijn mag ook hoor 🦋



En Jona ging op reis, maar niet naar Nineve.
Hij wilde naar Tarsis vluchten, zo ver mogelijk
bij de Heer vandaan.

Jona 1:3

Werkblad (8-12 jaar) Jona op de vlucht

VER WEG

Jona moet van God naar Nineve. Dat was in die tijd een heel grote stad met ongeveer 120.000 inwoners. Nineve lag een eind ten oosten van Israël, in het huidige Irak. In plaats daarvan vlucht Jona naar het westen: naar Tarsis in Spanje. Voor de Israëlieten in die tijd was dat ongeveer zo ver weg als je je maar kon bedenken.



DIEREN - DEEL 1

De naam Jona betekent 'duif'. Er zijn meer namen in de Bijbel met de betekenis van een dier:

- Debora betekent 'bij'.
- Rachel betekent 'schaap'.
- Kaleb betekent 'hond'.

WAT HEB JE NODIG?

- * EEN PLASTIC BEKER * TWEE WIEBELOOGJES * EEN BALLON * PLAKKAATVERF VOOR DE VIS * VERFKWASTEN
* EEN STUK TOUW * NAALDEN * BLOEM * EEN TRECHTER * WATERVASTE STIFT * AFWASMIDDEL * PAPIER



JONA IN DE VIS

Tijdens zijn vlucht wordt Jona in zee gegooid. God stuurt een vis en drie dagen en nachten zit Jona in de buik van de vis. Lukt het jou om Jona in de vis te krijgen?

<p>1</p> <p>DOE EEN DRUPPEL AFWASMIDDEL DOOR DE VERFKLEUR DIE JE LEUK VINDT. VERF NU HET PLASTIC BEKERTJE IN DIE KLEUR.</p>	<p>2</p> <p>PRIK AAN DE ONDERKANT VAN DE BEKER MET EEN NAALD VOORZICHTIG EEN GAATJE. TREK HET TOUW DOOR DE ONDERKANT VAN DE BEKER NAAR DE OPENING...</p>	<p>3</p> <p>MAAK VAN HET PAPIER EEN VISSENSTAART EN PLAK DIE STAART AAN DE ACHTERKANT VAN DE BEKER VAST.</p>	<p>4</p> <p>TREK HET TUITJE VAN DE BALLON OM DE TRECHTER. DOE EEN BEETJE BLOEM IN DE TRECHTER ZODAT DE BALLON ZICH VULT MET BLOEM.</p>	<p>5</p> <p>TEKEN MET EEN WATERVASTE STIFT EEN POPPETJE OP DE BALLON. HET POPPETJE STELT JONA VOOR. MAAK DE BALLON VAST AAN HET TOUWTJE.</p>
<p>LAAT HET BEKERTJE EEN PAAR MINUTEN DROGEN VOORDAT JE VERDERGAAT.</p>	<p>...KNOOP HET AAN DE ONDERKANT VAN DE BEKER ZO VAST DAT JE AAN DE BOVENKANT GENOEG TOUW OVERHOUDT.</p>	<p>PLAK AAN DE BOVENKANT VAN DE BEKER DE TWEE WIEBELOOGJES.</p>	<p>LEG NU EEN KNOOPJE IN DE BALLON.</p>	<p>HET SPEL KAN BEGINNEN. HOE SNEL KRIJG JIJ JONA (DE BALLON) IN DE VIS (DE BEKER) ZONDER DE BALLON AAN TE RAKEN?</p>

Werkblad (8-12 jaar) - Reisverslag Jona op de vlucht



REISVERSLAG

Jona gaat op reis.
Weet jij wat hij in zijn
reisverslag schrijft?

Ik moet van God naar:
.....

Maar ik ga mooi naar:
.....

Daarvoor stap ik op de boot in:
.....

Ik kom vanaf de boot op een
vreemde plek terecht, in een
.....

Daar zit ik dagen en
nachten.

Ik kom eruit doordat
.....

Ik heet:
.....

Ik kom uit: (2 Koningen 14:25)
.....

Mijn vader heet:
.....

Nationaliteit:
.....

Beroep
.....

Maak een tekening van een van de plaatsen waar Jona was.