

### 1. INLEIDING BIJ DEZE ZONDAG



Deze zondag is de eerste van een blok met zes teksten over het begin van de wereld. In dit blok lezen we één psalm en vijf verhalen uit het bijbelboek Genesis. Uit Genesis lezen we over de schepping van de hemel en de aarde en van alles wat daar leeft, de eerste mensen in de tuin van Eden en daarbuiten, Noach en de grote overstroming, en de toren van Babel.


Vandaag lezen we delen uit Psalm 103. Deze psalm gaat over de liefde en de goedheid van God. God heeft de mensen gemaakt, en hij houdt heel veel van hen. Zijn liefde is zo groot als de hele wereld én precies goed voor de mensen die hij gemaakt heeft.

Voor de kinderen van **4-8 jaar** richten we ons op Gods liefde voor de mensen. Die liefde is zo groot als de hele wereld.

Voor de kinderen van **8-12 jaar** richten we ons ook op Gods liefde voor de mensen. Maar nu leggen we vooral de nadruk op vers 13 en 14: God houdt van de mensen zoals een vader van zijn kinderen houdt, ook al weet hij dat de mensen fouten maken.

**Let op:** De focus voor **8-12 jaar** kan gevoelig liggen als een kind een ouder moet missen, of als de situatie bij een kind thuis niet veilig is. Houd hier dan rekening mee.

### 2. CONTEXT VAN DE BIJBELTEKST



In Psalm 103 komen veel onderwerpen aan de orde die ook een rol spelen in de teksten over het begin van de wereld. In vers 11-12 spreekt de dichter over Gods liefde, die zo groot is als de hele wereld. Vers 14 sluit aan bij het scheppingsverhaal in Genesis 2:4-7: 'hij heeft ons zelf uit aarde gevormd'. In vers 19-22 looft de dichter God als koning van de aarde.

In het boek Psalmen volgt Psalm 103 op Psalm 102, 'een gebed van iemand die bijna sterft van ellende'. De volgende psalm, Psalm 104, legt de nadruk op God als machtige schepper. Psalm 103 kun je lezen als schakel tussen die twee. Aan de ene kant is het een antwoord op het wanhopige gebed in Psalm 102: de dichter van Psalm 103 voelt dat God hem ziet en van hem houdt. Aan de andere kant komt de machtige schepper uit Psalm 104 in Psalm 103 heel dichtbij. God zorgt voor alles wat hij gemaakt heeft: de hele aarde, maar ook de dichter persoonlijk.

### 3. UITLEG VAN DE BIJBEL TEKST



De Hebreeuwse naam van het bijbelboek Psalmen is *tehiliem*: lofliederen. En voor Psalm 103 klopt dat helemaal. In deze psalm zingt de dichter over de goedheid van God: God houdt van de mensen en hij wil hen steeds weer vergeven. De dichter prijst God daarom, en hij roept anderen op om dat ook te doen.

Dit staat aan het begin en aan het einde van de psalm: In vers 1-2 dankt de dichter God. In vers 20-22 roept hij heel de hemel en aarde op om God te danken, en sluit hij weer af met de woorden uit vers 1: 'Ik dank de Heer vanuit het diepst van mijn hart.'

In vers 3-19 staat waarom de dichter God looft, en waarom alles en iedereen dat volgens hem ook moet doen. In het midden daarvan, in vers 8, lezen we de kern van deze psalm: 'De Heer is goed, hij vergeeft ons. Geduldig en vol liefde is hij.' Dit zijn ook de eigenschappen waarmee God zichzelf bekendmaakt aan Mozes. Dat gebeurt als Mozes voor de tweede keer de tien geboden ontvangt, nadat het volk een gouden beeld van een stier gemaakt heeft (Exodus 34:6).

In de verzen rondom vers 8 wordt deze reden om God te prijzen uitgewerkt:

- Vers 3-7: De dichter heeft zelf gemerkt dat God hem zijn schuld vergeven heeft. Dat geeft hem nieuw leven. Ook Mozes en het volk van Israël hebben Gods handelen ervaren.
- Vers 9-19: Gods liefde en goedheid zijn groot en eeuwig. De mens leeft maar kort en maakt fouten. God weet dat: hij weet hoe de mens gemaakt is, want hij heeft de mens zelf uit aarde gevormd. God vergeeft de mensen. Dat doet hij uit liefde. Omdat hij van mensen houdt zoals een vader van zijn kinderen houdt.

### 4. UIT DE BIJBEL



#### 4-8 jaar

Voor de jongste kinderen is er een kaartje met een tekst uit Psalm 103:11-12.



#### 8-12 jaar

Voor de oudste kinderen staat op het werkblad en op het kaartje de tekst van Psalm 103:13-14.





### 5. WAT HEB JE NODIG?

#### 4-12 jaar

##### In de kerkdienst

- een meetlint

#### 4-8 jaar

##### Om te beginnen

- een koffer of een reistas
- een verrekijker
- een atlas of een wereldbol

#### 4-6 jaar

##### Om te doen

Per kind:

- de werkbladen met de wereldbol en de verschillende mensen

En verder:

- vetkrijt, kleurpotloden of stiften
- scharen of prikpenen en priklappen
- lijm

#### 8-12 jaar

##### Om te beginnen

- kaartjes met woorden van dingen die je niet kunt zien, maar die wel in jullie ruimte zijn. Je kunt denken aan: warmte, lucht, blijdschap, zuurstof, liefde en vergeving.

##### Bijbeltekst

- een bijbel

##### Om te doen, eerste opdracht

Per kind:

- het werkblad

##### Om te doen, tweede opdracht

- twee ballonnen met dezelfde vorm en kleur
- een watervaste stift
- een schaar

### In de kerkdienst



#### 6. MOMENT MET DE KINDEREN IN DE DIENST

*Je hebt nodig:*

- een meetlint

Vraag aan de kinderen om iets op te meten in de kerk. Wat kun je allemaal meten? Je kunt denken aan: de kerkruimte, de (kansel-)bijbel, hoe ver het is van de preekstoel naar het orgel, hoe groot je bent. Het is allemaal te meten.

Vandaag lezen we een psalm, een lied. Daarin gaat het over iets dat écht niet te meten is: de liefde van God. God houdt van ons zoals een vader van zijn kinderen houdt. Hij vergeeft onze fouten. Zijn liefde is zo groot als de hele wereld.

### In de kinderdienst



#### 7. OM TE BEGINNEN

**4-8 jaar**

**Zo groot als de hele wereld!**

*Je hebt nodig:*

- een koffer of een reistas
- een verrekijker
- een atlas of een wereldbol

Doe van tevoren de verrekijker en de atlas of wereldbol in je reistas. Loop rondjes door de ruimte, alsof je op zoek bent. Pak de verrekijker uit je tas en speur in het rond. Vertel de kinderen dat je een wereldreis aan het maken bent, maar dat je de weg kwijt bent. De wereld is zo ontzettend groot!

Laat dan aan de kinderen de atlas of wereldbol zien. Welke landen zijn er allemaal? In welk land wonen wij? Wie is er weleens in een ander land geweest? De wereld is echt héél groot! En Gods liefde voor ons allemaal is zo groot als de hele wereld!

**8-12 jaar**

**Ik zie, ik zie...**

Sommige dingen kun je niet zien, maar ze zijn er wel. Bijvoorbeeld liefde en vergeving. Ontdek dat met elkaar!

*Je hebt nodig:*

- kaartjes met woorden van dingen die je niet kunt zien, maar die wel in jullie ruimte zijn. Je kunt denken aan: warmte, lucht, blijdschap, zuurstof, liefde en vergeving.

Eén kind pakt een kaartje. De andere kinderen stellen vragen en proberen er zo achter te komen welk woord er op het kaartje staat.

**Tip**

Wil je het moeilijker maken? Spreek dan af dat de kinderen alleen met 'ja' of 'nee' mogen antwoorden.

# De liefde van God

## Psalm 103

### 8. GEBED ALS DE KINDERDIENST BEGINT



Lieve God,  
U houdt heel veel van ons.  
Dank u wel voor uw grote liefde.  
Dank u wel dat u onze fouten vergeeft.  
U houdt van ons zoals ouders van hun kinderen houden.  
Uw liefde is zo groot als de hele wereld.  
Dank u wel daarvoor!  
Amen.



**Tip**  
Ga in een kring zitten voor dit gebed. Je kunt een kaars aansteken, of de kaars die je meeneemt uit de dienst in het midden zetten.

### 9. BIJBELVERHAAL

4-8 jaar

Bij Psalm 103

Voor de kinderen van 4-8 jaar is er een eenvoudige vertaling van Psalm 103.

Lees de psalm voor en bekijk tijdens of na het lezen met elkaar de plaat bij deze psalm.

Je kunt eventueel het weetje uit het bovenbouw materiaal gebruiken om wat meer uit te leggen.



**Tip**

Je kunt ook een paar stukjes uit de psalm kiezen als dat beter bij de groep past.



Vandaag lezen we een psalm. Een psalm is een soort lied. Er staan wel 150 psalmen in de Bijbel. Boven deze psalm staat dat het een lied is van koning David.

Luister maar eens goed naar dit lied.



### God houdt van mij

Ik dank u, God!  
Ik dank u, want u bent heilig.  
U bent de beste die er bestaat.  
Ik dank u, de hele dag.  
Ik dank u, altijd.  
Ik zal nooit vergeten wat u voor me deed,  
daarom dank ik u, God!

God,  
u maakt me sterk en gezond,  
u maakt me beter als ik ziek ben.  
U geeft me energie:  
om te rennen, te spelen, en nieuwe dingen te leren.  
Steeds weer opnieuw!  
U bent goed voor mij,  
u houdt van mij!

God, u bent goed voor mij,  
u vergeeft me als ik iets verkeerd deed.  
Zo maakt u alles weer goed.  
U bent geduldig, en vol liefde.  
U wordt niet boos om elke fout die mensen maken,  
u straft niet altijd.

U houdt heel veel van ons,  
net zoveel als een vader van zijn kinderen houdt.  
U hebt de mensen zelf gemaakt  
aan het begin van de wereld,  
dus er is niemand die meer van ons houdt dan u!  
Uw liefde voor mensen is heel groot,  
zo groot als de hele wereld!

God in de hemel is koning,  
hij regeert over alles.  
Iedereen moet hem eren:  
de engelen die hem dienen,  
en de zon, de maan en de sterren.  
Heel de wereld moet hem eren!  
Iedereen op de aarde en in de hemel  
moet God danken!

Ik dank u, God!  
Ik dank u, altijd.

### 8-12 jaar

*Psalm 103*

Met de kinderen van 8-12 jaar lezen we delen uit  
Psalm 103. Je kunt de blokjes tekst door verschillende  
kinderen laten voorlezen.

Vertel erbij dat een psalm een soort lied is. Er staan 150  
psalmen in de Bijbel.

### Psalm 103

Een lied van David.

#### De Heer helpt mij

Ik dank de Heer,  
ik dank de heilige Heer  
vanuit het diepst van mijn hart.  
Ik dank hem voor alles wat hij heeft gedaan,  
nooit zal ik dat vergeten.

#### De liefde van de Heer is groot

De Heer is goed voor mensen zonder macht,  
hij helpt hen als ze onderdrukt worden.  
Aan Mozes vertelde hij zijn plan,  
aan Israël liet hij zijn macht zien.

De Heer is goed, hij vergeeft ons.  
Geduldig en vol liefde is hij.  
Hij blijft niet altijd boos,  
zijn woede gaat voorbij.

Hij wordt niet boos om iedere fout,  
hij straft ons niet zo streng als we verdienen.  
Hij doet onze schuld ver weg,  
zo ver als het westen is van het oosten.  
Want zijn liefde voor ons is groot,  
zo groot als de hele wereld.

De Heer houdt van zijn volk,  
zoals een vader van zijn kinderen houdt.  
Want hij weet hoe we gemaakt zijn,  
hij heeft ons zelf uit aarde gevormd.

#### Dank de Heer

De Heer in de hemel is koning,  
hij regeert over alles.  
Machtige engelen, dank de Heer.  
Jullie die hem dienen en hem gehoorzaam zijn,  
dank de Heer.  
Dank de Heer,  
zon, maan en sterren, die doen wat hij wil.  
Dank hem, heel de wereld!  
Dank hem, in de hemel en op aarde.

Ik dank de Heer  
vanuit het diepst van mijn hart!



### 10. OM TE WETEN

#### God als vader en moeder

God heeft in de Bijbel heel veel namen, en hij wordt op veel verschillende manieren beschreven.

Eigenlijk kan geen enkel woord en geen enkele beschrijving precies zeggen wie God is. God is altijd groter en anders dan elke naam of beschrijving die mensen bedenken.

In Psalm 103:13 staat dat God van zijn volk houdt. Hij houdt van hen zoals een vader van zijn kinderen houdt. God lijkt op een vader omdat God het volk leidt, beschermt en liefheeft. Eigenlijk net zoals een gewone vader voor zijn kind zorgt en het opvoedt.

Soms wordt God ook vergeleken met een moeder. Bijvoorbeeld in Jesaja 46:3-4. Daar zegt God tegen het volk van Israël: 'Vanaf jullie geboorte heb ik als een moeder voor jullie gezorgd. En dat zal ik blijven doen, totdat jullie oud en grijs zijn. Ik blijf steeds dezelfde. Wat ik gedaan heb, dat zal ik blijven doen. Ik zal jullie steunen en redden.'



### 12. OM TE ZINGEN

Zing met elkaar het lied 'God houdt van ons' en het lied 'God is goed' uit de Samenleesbijbel. Je vindt meezingversies op [debijbel.nl/bijbelbasics](http://debijbel.nl/bijbelbasics).



### 11. OM OVER TE PRATEN

Bij de gespreksvragen staan verschillende soorten vragen: 'weetvragen' en 'denkvragen'. Antwoorden op de weetvragen kun je opzoeken, bijvoorbeeld in de bijbeltekst. Maar over de denkvragen kun je met elkaar blijven nadenken. Daarom zijn er ook geen foute antwoorden!

#### 4-8 jaar

- Van wie houd jij heel veel? Kun je ook uitleggen waarom?
- En wie houden er heel veel van jou?
- Waarom is het fijn om te weten dat andere mensen van je houden?
- In de psalm staat dat God ook van ons houdt. Hoe groot is de liefde van God voor ons? Zo groot als...? Wat vind je daarvan?

#### 8-12 jaar

- Liefde is... Wat kun je allemaal invullen?
- En wat zou je hier invullen? Gods liefde is...
- In de psalm staat dat God van de mensen houdt, zoals een vader van zijn kinderen houdt. Wat vind je daarvan?
- Heb jij weleens iemand iets vergeven? Of heeft iemand anders jou weleens iets vergeven? Kun je een voorbeeld noemen?
- Wat vind je ervan om te weten dat God jouw fouten vergeeft en van je houdt?

# De liefde van God

## Psalm 103



### 13. OM TE DOEN

#### 4-6 jaar

##### De hele wereld!

Maak een wereldbol met mensen uit allerlei verschillende landen erop. God houdt van de mensen: zijn liefde is zo groot als de hele wereld.

##### Wat heb je nodig?

Per kind:

- de werkbladen met de wereldbol en de verschillende mensen

En verder:

- vetkrijt, kleurpotloden of stiften
- scharen of prikpenen en priklappen
- lijm

Laat de kinderen de wereldbol en de mensen inkleuren.

Daarna knippen of prikken ze de plaatjes van de verschillende mensen uit.

Maak een knipje in het midden van het vouwrandje van de mensen. Vouw het linkerdeel van het vouwrandje naar voren, en het rechterdeel naar achteren.

Laat de kinderen de mensen op de wereldbol plakken.



#### Tip

Zijn er vooral kinderen van 6-8 jaar, of heb je veel tijd? Maak dan een wereldbol van een piepschuimen bal. Deze kun je verven. Als de wereldbol droog is, kun je de mensen erop zetten.

#### 4-8 jaar

##### Alle landen van de wereld

Elk land op de wereld heeft iets dat speciaal is voor dat land. Wat is de wereld groot. En Gods liefde is zo groot als de hele wereld!

##### Hoe werkt het?

- Op een aantal plekken in jullie ruimte kunnen de kinderen een spel doen dat iets met een bepaald land te maken heeft.
- Je kunt de spellen met alle kinderen tegelijk op volgorde spelen. Of verdeel de kinderen in groepen en laat elke groep bij een ander onderdeel beginnen.
- Rouleer om de paar minuten met de uitroep: 'God houdt van alle mensen!'

##### Je kunt denken aan:

- Amerika: hamburgerrace, leg een parcours af met een ballon tussen de benen.
- Australië: kangoeroerace, springend of met een skippybal zo snel mogelijk naar de overkant.
- China: met stokjes snoepjes eten.
- Denemarken: binnen een bepaalde tijd iets van Lego bouwen.
- Griekenland: een (olympische) sprint.
- Italië: een zo hoog mogelijke toren van Pisa bouwen met dozen; of doe het spelletje 'de scheve toren van Pisa' als iemand dat in huis heeft. Of speel spaghetti-mikado.



#### Tip

Maak van de wereldbol bij de andere opdracht een stempelkaart voor deze opdracht.



#### Tip

Heb je niet veel tijd? Kies dan één land uit met een spel dat voor jullie groep goed uit te voeren is.



# De liefde van God

## Psalm 103

- Fries (nl)
- Turks (tr)
- Frans (fr)
- Chinees (be)
- Deens (dij)
- Indonesisch (id)
- Duits (st)
- Afrikaans (af)
- Arabisch (aan)
- Italiaans (it)
- Spaans (es)
- Engels (en)
- Pools (pl)
- Nederlands (nl)
- Russisch (ru)
- Zweeds (sv)

### 8-12 jaar

#### In alle talen

God houdt van ons zoals een vader van zijn kinderen houdt. Dat zegt hij tegen alle mensen op deze wereld. En iedereen hoort dat in zijn of haar eigen taal. Hoe klinkt 'Ik hou van jou' eigenlijk in andere talen?

- De puzzel staat op het werkblad. Links staat de zin 'Ik hou van jou' in zestien verschillende talen. Rechts staan zestien talen.
- De kinderen verbinden elke zin met de juiste taal.
- Als ze de puzzel hebben opgelost, ontdekken ze nog iets over Gods liefde.

*Wat heb je nodig?*

- Per kind:
- het werkblad

*Oplossing:*

Als elke zin met de juiste taal verbonden is, vormen de letters achter de talen deze zin: *Zijn liefde blijft altijd bestaan!*  
Dit vers wordt in Psalm 136 na elke regel herhaald.

### 8-12 jaar

#### Gods liefde vergeeft

We maken fouten. Maar Gods liefde is groot, en hij vergeeft ons. Laat de kinderen met dit proefje zien hoe onze fouten verdwijnen door Gods liefde.

*Je hebt nodig:*

- twee ballonnen met dezelfde vorm en kleur
- een watervaste stiftpen
- een schaar

*Vorbereiding:*

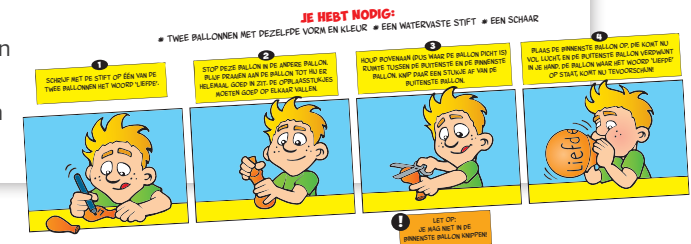
- Schrijf met de stiftpen op één van de twee ballonnen het woord 'liefde'.
- Stop deze ballon in de andere ballon. Blijf draaien aan de ballon tot hij er helemaal goed in zit. De opblaasstukjes moeten goed op elkaar vallen.
- Houd bovenaan (dus waar de ballon dicht is) ruimte tussen de buitenste en de binnenste ballon. Knip daar een stukje af van de buitenste ballon. Let op dat je niet in de binnenste ballon knipt.

*Dit laat je zien:*

- Blaas de binnenste ballon op. Die komt nu vol lucht, en de buitenste ballon verdwijnt in je hand. De ballon waar het woord 'liefde' op staat, komt nu tevoorschijn!

#### Let op

Doe dit proefje voordat je de kinderen het werkblad geeft. In het stripje zien ze namelijk hoe het werkt. Zo kunnen ze het proefje thuis ook doen.



**Tip**  
Oefen vooraf thuis met twee verschillende kleuren ballonnen om goed te zien wat er gebeurt.

**Tip**  
Kijk in de Samenleesbijbel op bladzijde 1023-1025 voor nog meer ideeën.



### 14. ZEGEN

In de Bijbel staat een zegen voor alle mensen. Dat is een wens die vaak aan het einde van de kerkdienst wordt uitgesproken. En die zegenwens zeggen wij hier ook tegen elkaar:



### Tips

- Ga in een kring staan en houd elkaars handen vast.
- Laat drie kinderen elk een zin uitspreken, of spreek alles samen uit.

**‘De Heer zal jullie gelukkig maken en jullie beschermen. De Heer zal bij jullie zijn en voor jullie zorgen. De Heer zal aan jullie denken en jullie vrede geven.’**

**Numeri 6:24-25**

### COLOFON

Tekst: Nederlands-Vlaams Bijbelgenootschap  
Bijbeltekst: Bijbel in Gewone Taal  
Hervertelling bijbelverhaal: NBG/Roelien Smit  
Illustratie 4-8 jaar: NBG/Geeske van Voorthuijsen  
Werkbladen 4-6 jaar: NBG/Geeske van Voorthuijsen  
Strip: NBG/Bart den Heeten  
Ontwerp: Frivista/Walvis & Mosmans  
DTP: Villa Grafica



24

Want Gods liefde voor ons is groot,  
zo groot als de hele wereld.

**PSALM 103:11-12**

**88**  
BIJBEL BASICS

[debijbel.nl/bijbelbasics](http://debijbel.nl/bijbelbasics)

24

Want Gods liefde voor ons is groot,  
zo groot als de hele wereld.

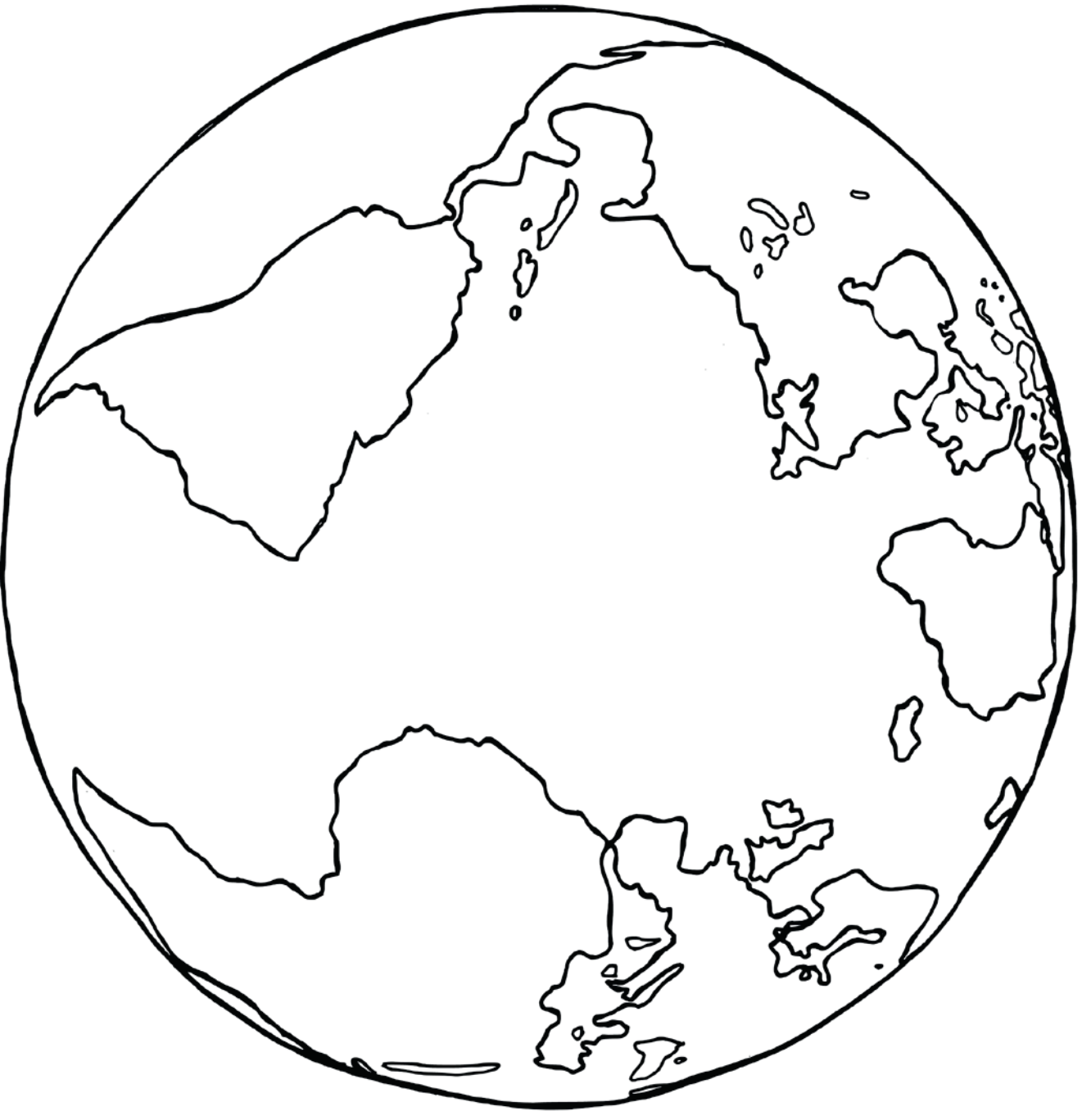
**PSALM 103:11-12**

**88**  
BIJBEL BASICS

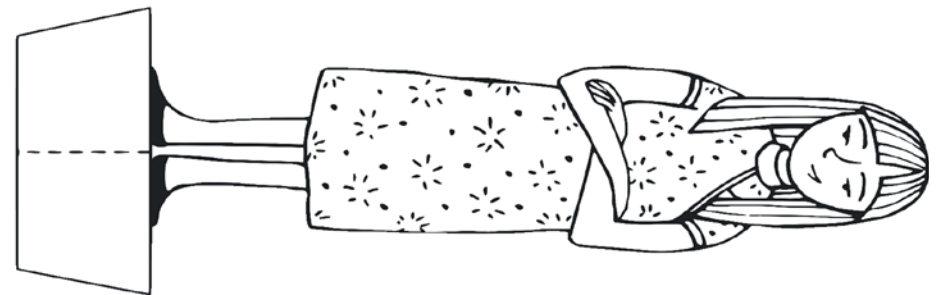
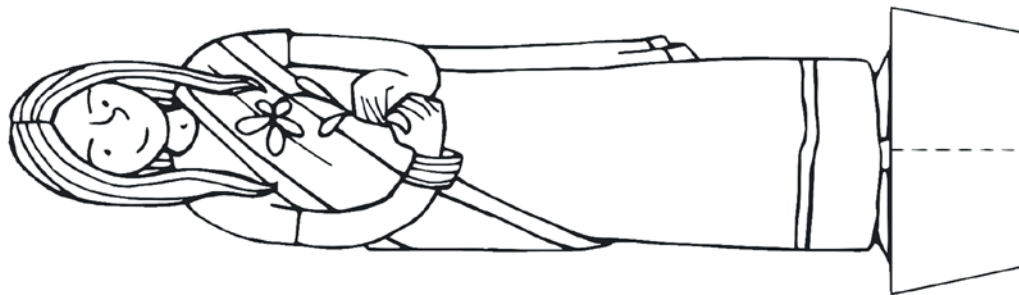
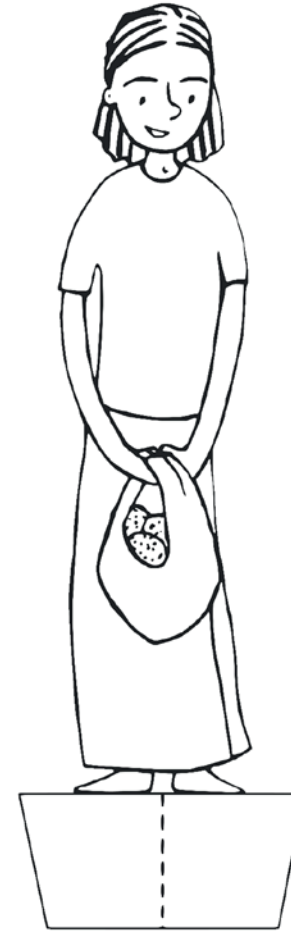

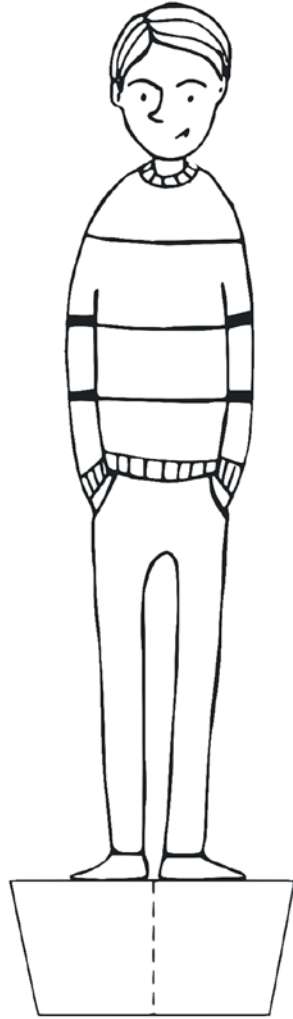
[debijbel.nl/bijbelbasics](http://debijbel.nl/bijbelbasics)



**Gods liefde is zo groot**



**als de hele wereld!**





24

De Heer houdt van zijn volk,  
zoals een vader van zijn kinderen houdt.  
Want hij weet hoe we gemaakt zijn,  
hij heeft ons zelf uit aarde gevormd.

**PSALM 103:13-14**

**BB**  
BIJBEL BASICS

[debijbel.nl/bijbelbasics](http://debijbel.nl/bijbelbasics)

24

De Heer houdt van zijn volk,  
zoals een vader van zijn kinderen houdt.  
Want hij weet hoe we gemaakt zijn,  
hij heeft ons zelf uit aarde gevormd.

**PSALM 103:13-14**

**BB**  
BIJBEL BASICS

[debijbel.nl/bijbelbasics](http://debijbel.nl/bijbelbasics)

# Werkblad (8-12 jaar)

## De liefde van God

### GOD ALS VADER EN MOEDER

God heeft in de Bijbel heel veel namen, en hij wordt op veel verschillende manieren beschreven.

Eigenlijk kan geen enkel woord en geen enkele beschrijving precies zeggen wie God is. God is altijd groter en anders dan elke naam of beschrijving die mensen bedenken.

In Psalm 103:13 staat dat God van zijn volk houdt. Hij houdt van hen zoals een vader van zijn kinderen houdt. God lijkt op een vader omdat God het volk leidt, beschermt en liefheeft. Eigenlijk net zoals een gewone vader voor zijn kind zorgt en het opvoedt.

Soms wordt God ook vergeleken met een moeder. Bijvoorbeeld in Jesaja 46:3-4. Daar zegt God tegen het volk van Israël: 'Vanaf jullie geboorte heb ik als een moeder voor jullie gezorgd. En dat zal ik blijven doen, totdat jullie oud en grijs zijn. Ik blijf steeds dezelfde. Wat ik gedaan heb, dat zal ik blijven doen. Ik zal jullie steunen en redden.'

### IN ALLE TALEN

God houdt van ons zoals een vader van zijn kinderen houdt. Dat zegt hij tegen alle mensen op deze wereld. En iedereen hoort dat in zijn of haar eigen taal. Hoe klinkt 'Ik hou van jou' eigenlijk in andere talen?

- Hiernaast staat een puzzel. Links zie je zestien zinnen. Ze betekenen allemaal: Ik hou van jou. Maar in welke taal?
- Rechts staan zestien talen. Trek steeds een lijn tussen een zin en de taal die daarbij hoort.
- Als je elke zin met de juiste taal verbindt, vormen de letters achter die talen een zin. Je ontdekt dan nog iets over Gods liefde!



Fries (n)  
Turks (!)  
Frans (ij)  
Chinees (be)  
Deens (blj)  
Indonesisch (d)  
Duits (st)  
Afrikaans (t)  
Arabisch (aan)  
Italiaans (f)  
Spaans (ft)  
Engels (ij)  
Pools (de)  
Nederlands (lie)  
Russisch (Z)  
Zweeds (al)



## Werkblad (8-12 jaar) De liefde van God

De Heer houdt van zijn volk,  
zoals een vader van zijn kinderen houdt.  
Want hij weet hoe we gemaakt zijn,  
hij heeft ons zelf uit aarde gevormd.

**Psalm 103:13-14**

### GODS LIEFDE VERGEEFT

We maken fouten. Maar Gods liefde is groot, en hij vergeeft ons. Onze fouten verdwijnen door Gods liefde, kijk maar!



*Tip*


Wil je dit proefje aan iemand anders laten zien? Oefen dan eerst met twee verschillende kleuren ballonnen. Dan zie je goed wat er gebeurt.

### JE HEBT NODIG:

\* TWEE BALLONNEN MET DEZELFDE VORM EN KLEUR \* EEN WATERVASTE STIFT \* EEN SCHAAR

1

SCHRIJF MET DE STIFT OP ÉÉN VAN DE TWEE BALLONNEN HET WOORD 'LIEFDE'.



2

STOP DEZE BALLON IN DE ANDERE BALLON. BLIJF DRAAIEN AAN DE BALLON TOT HIJ ER HELEMAAL GOED IN ZIT. DE OPBLAASSTUKJES MOETEN GOED OP ELKAAR VALLEN.




3

HOUD BOVENAAN (DUS WAAR DE BALLON DICHT IS) RUIMTE TUSSEN DE BUITENSTE EN DE BINNENSTE BALLON. KNIP DAAR EEN STUKJE AF VAN DE BUITENSTE BALLON.



4

BLAAS DE BINNENSTE BALLON OP. DIE KOMT NU VOL LUCHT, EN DE BUITENSTE BALLON VERDWIJNT IN JE HAND. DE BALLON WAAR HET WOORD 'LIEFDE' OP STAAT, KOMT NU TEVOORSCHIJN!



LET OP:  
JE MAG NIET IN DE  
BINNENSTE BALLON KNIPPEN!